



II Información Presupuestal

AVANCE DE GESTION
FINANCIERA
PRIMER TRIMESTRE


| 2018

Instituto Coahuilense de Acceso a la Información Pública
Estado Analítico de Ingresos
Del 01 de Enero al 31 de Marzo de 2018

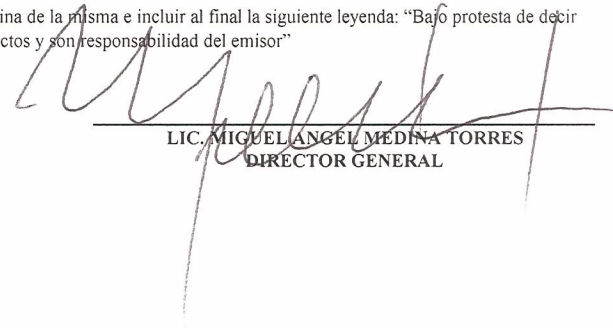
Clasificación Económica	Ingreso					Diferencia
	Estimado	Ampliaciones y Reducciones	Modificado	Devengado	Recaudado	
	1	2	(3= 1 + 2)	4	5	
Ingresos						
Ingresos Corrientes	45,649,000.00	0.00	45,649,000.00	11,412,250.02	11,412,250.02	-34,236,749.98
Impuestos	0.00	0.00	0.00	0.00	0.00	0.00
Contribuciones a la Seguridad Social	0.00	0.00	0.00	0.00	0.00	0.00
Contribuciones de Mejoras	0.00	0.00	0.00	0.00	0.00	0.00
Derechos, Productos y Aprovechamientos Corrientes	0.00	0.00	0.00	0.00	0.00	0.00
Rentas de la Propiedad	0.00	0.00	0.00	0.00	0.00	0.00
Venta de Bienes y Servicios de Entidades del Gobierno general	0.00	0.00	0.00	0.00	0.00	0.00
Subsidios y Subvenciones recibidos por Entidades Empresariales Públicas	0.00	0.00	0.00	0.00	0.00	0.00
Transferencias, asignaciones y donativos corrientes	45,649,000.00	0.00	45,649,000.00	11,412,250.02	11,412,250.02	-34,236,749.98
Participaciones	0.00	0.00	0.00	0.00	0.00	0.00
Ingresos de Capital	0.00	0.00	0.00	0.00	0.00	0.00
Venta (disposición) de activos	0.00	0.00	0.00	0.00	0.00	0.00
Financiamiento						
Fuentes Financieras	0.00	0.00	0.00	0.00	0.00	0.00
Disminución de Activos Financieros	0.00	0.00	0.00	0.00	0.00	0.00
Incremento de pasivos	0.00	0.00	0.00	0.00	0.00	0.00
Total	45,649,000.00	0.00	45,649,000.00	11,412,250.02	11,412,250.02	-34,236,749.98
				Ingresos excedentes		

Nota de Gestión Administrativa 17

De conformidad con la nota de gestión administrativa número 17 la Información Contable deberá estar firmada en cada página de la misma e incluir al final la siguiente leyenda: "Bajo protesta de decir verdad declaramos que los Estados Financieros y sus notas, son razonablemente correctos y son responsabilidad del emisor"



LIC. LUIS GONZALEZ BRISEÑO
COMISIONADO PRESIDENTE



LIC. MIGUEL ANGEL MEDINA TORRES
DIRECTOR GENERAL




Instituto Coahuilense de Acceso a la Información Pública
Estado Analítico de Ingresos
Del 01 de Enero al 31 de Marzo de 2018

Estado Analítico de Ingresos Por Fuente de Financiamiento	Ingreso					Diferencia
	Estimado	Ampliaciones y Reducciones	Modificado	Devengado	Recaudado	
	1	2	(3= 1 + 2)	4	5	
Ingresos del Gobierno	45,649,000.00	0.00	45,649,000.00	11,412,250.02	11,412,250.02	-34,236,749.98
Impuestos	0.00	0.00	0.00	0.00	0.00	0.00
Contribuciones de Mejoras	0.00	0.00	0.00	0.00	0.00	0.00
Derechos	0.00	0.00	0.00	0.00	0.00	0.00
Productos	0.00	0.00	0.00	0.00	0.00	0.00
Corriente	0.00	0.00	0.00	0.00	0.00	0.00
Capital	0.00	0.00	0.00	0.00	0.00	0.00
Aprovechamientos	0.00	0.00	0.00	0.00	0.00	0.00
Corriente	0.00	0.00	0.00	0.00	0.00	0.00
Capital	0.00	0.00	0.00	0.00	0.00	0.00
Participaciones y Aportaciones	0.00	0.00	0.00	0.00	0.00	0.00
Transferencias, Asignaciones, Subsidios y Otras Ayudas	45,649,000.00	0.00	45,649,000.00	11,412,250.02	11,412,250.02	-34,236,749.98
Ingresos de Organismos y Empresas	0.00	0.00	0.00	0.00	0.00	0.00
Cuotas y Aportaciones de Seguridad Social	0.00	0.00	0.00	0.00	0.00	0.00
Ingresos por Ventas de Bienes y Servicios	0.00	0.00	0.00	0.00	0.00	0.00
Transferencias, Asignaciones, Subsidios y Otras Ayudas	0.00	0.00	0.00	0.00	0.00	0.00
Ingresos derivados de financiamiento	0.00	0.00	0.00	0.00	0.00	0.00
Ingresos Derivados de Financiamientos	0.00	0.00	0.00	0.00	0.00	0.00
Total	45,649,000.00	0.00	45,649,000.00	11,412,250.02	11,412,250.02	-34,236,749.98
				Ingresos excedentes		

Nota de Gestión Administrativa 17

De conformidad con la nota de gestión administrativa número 17 la Información Contable deberá estar firmada en cada página de la misma e incluir al final la siguiente leyenda: "Bajo protesta de decir verdad declaramos que los Estados Financieros y sus notas, son razonablemente correctos y son responsabilidad del emisor"


 LIC. LUIS GONZALEZ BRISEÑO
 COMISIONADO PRESIDENTE


 LIC. MIGUEL ANGEL MEDINA TORRES
 DIRECTOR GENERAL



Instituto Coahuilense de Acceso a la Información Pública

Estado Analítico de Ingresos

Del 01 de Enero al 31 de Marzo de 2018

Rubro de Ingresos	Ingreso					Diferencia
	Estimado	Ampliaciones y Reducciones	Modificado	Devengado	Recaudado	
	1	2	(3= 1 + 2)	4	5	
Impuestos	0.00	0.00	0.00	0.00	0.00	0.00
Cuotas y Aportaciones de Seguridad Social	0.00	0.00	0.00	0.00	0.00	0.00
Contribuciones de Mejoras	0.00	0.00	0.00	0.00	0.00	0.00
Derechos	0.00	0.00	0.00	0.00	0.00	0.00
Productos	0.00	0.00	0.00	0.00	0.00	0.00
Corriente	0.00	0.00	0.00	0.00	0.00	0.00
Capital	0.00	0.00	0.00	0.00	0.00	0.00
Aprovechamientos	0.00	0.00	0.00	0.00	0.00	0.00
Corriente	0.00	0.00	0.00	0.00	0.00	0.00
Capital	0.00	0.00	0.00	0.00	0.00	0.00
Ingresos por Ventas de Bienes y Servicios	0.00	0.00	0.00	0.00	0.00	0.00
Participaciones y Aportaciones	0.00	0.00	0.00	0.00	0.00	0.00
Transferencias, Asignaciones, Subsidios y Otras Ayudas	45,649,000.00	0.00	45,649,000.00	11,412,250.02	11,412,250.02	-34,236,749.98
Ingresos Derivados de Financiamientos	0.00	0.00	0.00	0.00	0.00	0.00
Total	45,649,000.00	0.00	45,649,000.00	11,412,250.02	11,412,250.02	-34,236,749.98
				Ingresos excedentes		

Nota de Gestión Administrativa 17

De conformidad con la nota de gestión administrativa número 17 la Información Contable deberá estar firmada en cada página de la misma e incluir al final la siguiente leyenda: "Bajo protesta de decir verdad declaramos que los Estados Financieros y sus notas, son razonablemente correctos y son responsabilidad del emisor"

LIC. LUIS GONZALEZ BRISEÑO
COMISIONADO PRESIDENTE

LIC. MIGUEL ANGEL MEDINA TORRES
DIRECTOR GENERAL

Instituto Coahuilense de Acceso a la Información Pública
Estado Analítico del Ejercicio del Presupuesto de Egresos
Clasificación Administrativa
Del 01 de Enero al 31 de Marzo de 2018

Concepto	Egresos					Subejercicio 6 = (3 - 4)
	Aprobado	Ampliaciones/ (Reducciones)	Modificado	Devengado	Pagado	
	1	2	3 = (1 + 2)	4	5	
Dependencia o Unidad Administrativa 1 (CONSEJO GENERAL)	45,649,000.00	0.00	45,649,000.00	8,864,024.20	8,864,024.20	36,784,975.80
Dependencia o Unidad Administrativa 2 (Aquí se deberá poner la información de las unidades administrativas de la entidad)	0.00	0.00	0.00	0.00	0.00	0.00
Dependencia o Unidad Administrativa 3 (Aquí se deberá poner la información de las unidades administrativas de la entidad)	0.00	0.00	0.00	0.00	0.00	0.00
Dependencia o Unidad Administrativa 4 (Aquí se deberá poner la información de las unidades administrativas de la entidad)	0.00	0.00	0.00	0.00	0.00	0.00
Dependencia o Unidad Administrativa 5 (Aquí se deberá poner la información de las unidades administrativas de la entidad)	0.00	0.00	0.00	0.00	0.00	0.00
Dependencia o Unidad Administrativa 6 (Aquí se deberá poner la información de las unidades administrativas de la entidad)	0.00	0.00	0.00	0.00	0.00	0.00
Dependencia o Unidad Administrativa 7 (Aquí se deberá poner la información de las unidades administrativas de la entidad)	0.00	0.00	0.00	0.00	0.00	0.00
Dependencia o Unidad Administrativa XX (Aquí se deberá poner la información de las unidades administrativas de la entidad)	0.00	0.00	0.00	0.00	0.00	0.00
Total del Gasto	45,649,000.00	0.00	45,649,000.00	8,864,024.20	8,864,024.20	36,784,975.80

Gobierno (Federal/Estatal/Municipal) de _____
Estado Analítico del Ejercicio del Presupuesto de Egresos
Clasificación Administrativa
Del 01 de Enero al 31 de Marzo de 2018


Concepto	Egresos					Subejercicio 6 = (3 - 4)
	Aprobado	Ampliaciones/ (Reducciones)	Modificado	Devengado	Pagado	
	1	2	3 = (1 + 2)	4	5	
Poder Ejecutivo	0.00	0.00	0.00	0.00	0.00	0.00
Poder Legislativo	0.00	0.00	0.00	0.00	0.00	0.00
Poder Judicial	0.00	0.00	0.00	0.00	0.00	0.00
Órganos Autónomos	0.00	0.00	0.00	0.00	0.00	0.00
Total del Gasto	0.00	0.00	0.00	0.00	0.00	0.00

Sector Paraestatal del Gobierno (Federal/Estatal/Municipal) de _____
Estado Analítico del Ejercicio del Presupuesto de Egresos
Clasificación Administrativa
Del 01 de Enero al 31 de Marzo de 2018

Concepto	Egresos					Subejercicio 6 = (3 - 4)
	Aprobado	Ampliaciones/ (Reducciones)	Modificado	Devengado	Pagado	
	1	2	3 = (1 + 2)	4	5	
Entidades Paraestatales y Fideicomisos No Empresariales y No Financieros	0.00	0.00	0.00	0.00	0.00	0.00
Instituciones Públicas de la Seguridad Social	0.00	0.00	0.00	0.00	0.00	0.00
Entidades Paraestatales Empresariales No Financieras con Participación Estatal Mayoritaria	0.00	0.00	0.00	0.00	0.00	0.00
Fideicomisos Empresariales No Financieros con Participación Estatal Mayoritaria	0.00	0.00	0.00	0.00	0.00	0.00
Entidades Paraestatales Empresariales Financieras Monetarias con Participación Estatal Mayoritaria	0.00	0.00	0.00	0.00	0.00	0.00
Entidades Paraestatales Empresariales Financieras No Monetarias con Participación Estatal Mayoritaria	0.00	0.00	0.00	0.00	0.00	0.00
Fideicomisos Financieros Públicos con Participación Estatal Mayoritaria	0.00	0.00	0.00	0.00	0.00	0.00
Total del Gasto	0.00	0.00	0.00	0.00	0.00	0.00

Nota de Gestión Administrativa 17

De conformidad con la nota de gestión administrativa número 17 la Información Contable deberá estar firmada en cada página de la misma e incluir al final la siguiente leyenda: "Bajo protesta de decir verdad declaramos que los Estados Financieros y sus notas, son razonablemente correctos y son responsabilidad del emisor"


LIC. LUIS GONZALEZ BRISEÑO
COMISIONADO PRESIDENTE



LIC. MIGUEL ANGEL MEDINA TORRES
DIRECTOR GENERAL

Instituto Coahuilense de Acceso a la Información Pública
 Estado Analítico del Ejercicio del Presupuesto de Egresos
 Clasificación Económica (por Tipo de Gasto)
 Del 01 de Enero al 31 de Marzo de 2018


Concepto	Egresos					Subejercicio 6 = (3 - 4)
	Aprobado	Ampliaciones/ (Reducciones)	Modificado	Devengado	Pagado	
	1	2	3 = (1 + 2)	4	5	
Gasto Corriente	44,404,000.00	0.00	44,404,000.00	8,821,816.64	8,821,816.64	35,582,183.36
Gasto de Capital	1,245,000.00	0.00	1,245,000.00	42,207.56	42,207.56	1,202,792.44
Amortización de la Deuda y	0.00	0.00	0.00	0.00	0.00	0.00
Pensiones y Jubilaciones	0.00	0.00	0.00	0.00	0.00	0.00
Participaciones	0.00	0.00	0.00	0.00	0.00	0.00
Total del Gasto	45,649,000.00	0.00	45,649,000.00	8,864,024.20	8,864,024.20	36,784,975.80

Nota de Gestión Administrativa 17

De conformidad con la nota de gestión administrativa número 17 la Información Contable deberá estar firmada en cada página de la misma e incluir al final la siguiente leyenda: "Bajo protesta de decir verdad declaramos que los Estados Financieros y sus notas, son razonablemente correctos y son responsabilidad del emisor"



LIC. LUIS GONZALEZ BRISEÑO
COMISIONADO PRESIDENTE



LIC. MIGUEL ANGEL MEDINA TORRES
DIRECTOR GENERAL



Instituto Coahuilense de Acceso a la Información Pública
Estado Analítico del Ejercicio del Presupuesto de Egresos
Clasificación por Objeto del Gasto (Capítulo y Concepto)
Del 01 de Enero al 31 de Marzo de 2018

Concepto	Egresos					Subejercicio 6 = (3 - 4)
	Aprobado	Ampliaciones/ (Reducciones)	Modificado	Devengado	Pagado	
	1	2	3 = (1 + 2)	4	5	
Servicios Personales	32,550,000.00	0.00	32,550,000.00	7,222,906.75	7,222,906.75	25,327,093.25
Remuneraciones al Personal de Carácter Permanente	23,575,000.00	0.00	23,575,000.00	5,056,608.16	5,056,608.16	18,518,391.84
Remuneraciones al Personal de Carácter Transitorio	820,000.00	0.00	820,000.00	193,249.13	193,249.13	626,750.87
Remuneraciones Adicionales y Especiales	2,850,000.00	0.00	2,850,000.00	594,379.53	594,379.53	2,255,620.47
Seguridad Social	4,655,000.00	-750,000.00	3,905,000.00	1,161,216.62	1,161,216.62	2,743,783.38
Otras Prestaciones Sociales y Económicas	650,000.00	750,000.00	1,400,000.00	217,453.31	217,453.31	1,182,546.69
Previsiones	0.00	0.00	0.00	0.00	0.00	0.00
Pago de Estímulos a Servidores Públicos	0.00	0.00	0.00	0.00	0.00	0.00
Materiales y Suministros	2,038,450.00	0.00	2,038,450.00	262,859.32	262,859.32	1,775,590.68
Materiales de Administración, Emisión de Documentos y Artículos Oficiales	623,450.00	0.00	623,450.00	53,793.18	53,793.18	569,656.82
Alimentos y Utensilios	425,000.00	0.00	425,000.00	40,527.91	40,527.91	384,472.09
Materias Primas y Materiales de Producción y Comercialización	0.00	0.00	0.00	0.00	0.00	0.00
Materiales y Artículos de Construcción y de Reparación	55,000.00	0.00	55,000.00	889.00	889.00	54,111.00
Productos Químicos, Farmacéuticos y de Laboratorio	5,000.00	0.00	5,000.00	779.99	779.99	4,220.01
Combustibles, Lubricantes y Aditivos	755,000.00	0.00	755,000.00	161,182.84	161,182.84	593,817.16
Vestuario, Blancos, Prendas de Protección y Artículos Deportivos	70,000.00	0.00	70,000.00	0.00	0.00	70,000.00
Materiales y Suministros Para Seguridad	0.00	0.00	0.00	0.00	0.00	0.00
Herramientas, Refacciones y Accesorios Menores	105,000.00	0.00	105,000.00	5,686.40	5,686.40	99,313.60
Servicios Generales	9,415,550.00	0.00	9,415,550.00	1,289,033.17	1,289,033.17	8,126,516.83
Servicios Básicos	974,000.00	0.00	974,000.00	93,657.63	93,657.63	880,342.37
Servicios de Arrendamiento	892,000.00	0.00	892,000.00	142,733.37	142,733.37	749,266.63
Servicios Profesionales, Científicos, Técnicos y Otros Servicios	1,516,000.00	0.00	1,516,000.00	208,730.58	208,730.58	1,307,269.42
Servicios Financieros, Bancarios y Comerciales	285,000.00	0.00	285,000.00	4,198.04	4,198.04	280,801.96
Servicios de Instalación, Reparación, Mantenimiento y Conservación	1,160,000.00	0.00	1,160,000.00	74,130.96	74,130.96	1,085,869.04
Servicios de Comunicación Social y Publicidad.	600,000.00	0.00	600,000.00	162,251.09	162,251.09	437,748.91
Servicios de Traslado y Viáticos	2,150,000.00	0.00	2,150,000.00	270,459.86	270,459.86	1,879,540.14
Servicios Oficiales	1,638,550.00	0.00	1,638,550.00	297,150.28	297,150.28	1,341,399.72
Otros Servicios Generales	200,000.00	0.00	200,000.00	35,721.36	35,721.36	164,278.64
Transferencias, Asignaciones, Subsidios y Otras Ayudas	400,000.00	0.00	400,000.00	47,017.40	47,017.40	352,982.60
Transferencias Internas y Asignaciones al Sector Público	0.00	0.00	0.00	0.00	0.00	0.00
Transferencias al Resto del Sector Público	0.00	0.00	0.00	0.00	0.00	0.00
Subsidios y Subvenciones	0.00	0.00	0.00	0.00	0.00	0.00
Ayudas Sociales	400,000.00	0.00	400,000.00	47,017.40	47,017.40	352,982.60
Pensiones y Jubilaciones	0.00	0.00	0.00	0.00	0.00	0.00
Transferencias a Fideicomisos, Mandatos y Otros Análogos	0.00	0.00	0.00	0.00	0.00	0.00
Transferencias a la Seguridad Social	0.00	0.00	0.00	0.00	0.00	0.00
Donativos	0.00	0.00	0.00	0.00	0.00	0.00
Transferencias al Exterior	0.00	0.00	0.00	0.00	0.00	0.00
Bienes Muebles, Inmuebles e Intangibles	1,245,000.00	0.00	1,245,000.00	42,207.56	42,207.56	1,202,792.44
Mobiliario y Equipo de Administración	645,000.00	0.00	645,000.00	42,207.56	42,207.56	602,792.44
Mobiliario y Equipo Educativo y Recreativo	50,000.00	0.00	50,000.00	0.00	0.00	50,000.00
Equipo e Instrumental Médico y de Laboratorio	0.00	0.00	0.00	0.00	0.00	0.00
Vehículos y Equipo de Transporte	250,000.00	0.00	250,000.00	0.00	0.00	250,000.00
Equipo de Defensa y Seguridad	0.00	0.00	0.00	0.00	0.00	0.00
Maquinaria, Otros Equipos y Herramientas	50,000.00	0.00	50,000.00	0.00	0.00	50,000.00
Activos Biológicos	0.00	0.00	0.00	0.00	0.00	0.00
Bienes Inmuebles	0.00	0.00	0.00	0.00	0.00	0.00
Activos Intangibles	250,000.00	0.00	250,000.00	0.00	0.00	250,000.00
Inversión Pública	0.00	0.00	0.00	0.00	0.00	0.00
Obra Pública en Bienes de Dominio Público	0.00	0.00	0.00	0.00	0.00	0.00
Obra Pública en Bienes Propios	0.00	0.00	0.00	0.00	0.00	0.00
Proyectos Productivos y Acciones de Fomento	0.00	0.00	0.00	0.00	0.00	0.00
Inversiones Financieras y Otras Provisiones	0.00	0.00	0.00	0.00	0.00	0.00
Inversiones Para el Fomento de Actividades Productivas.	0.00	0.00	0.00	0.00	0.00	0.00
Acciones y Participaciones de Capital	0.00	0.00	0.00	0.00	0.00	0.00
Compra de Títulos y Valores	0.00	0.00	0.00	0.00	0.00	0.00
Concesión de Préstamos	0.00	0.00	0.00	0.00	0.00	0.00
Inversiones en Fideicomisos, Mandatos y Otros Análogos	0.00	0.00	0.00	0.00	0.00	0.00
Otras Inversiones Financieras	0.00	0.00	0.00	0.00	0.00	0.00
Provisiones para Contingencias y Otras Erogaciones Especiales	0.00	0.00	0.00	0.00	0.00	0.00
Participaciones y Aportaciones	0.00	0.00	0.00	0.00	0.00	0.00
Participaciones	0.00	0.00	0.00	0.00	0.00	0.00
Aportaciones	0.00	0.00	0.00	0.00	0.00	0.00
Convenios	0.00	0.00	0.00	0.00	0.00	0.00
Deuda Pública	0.00	0.00	0.00	0.00	0.00	0.00
Amortización de la Deuda Pública	0.00	0.00	0.00	0.00	0.00	0.00
Intereses de la Deuda Pública	0.00	0.00	0.00	0.00	0.00	0.00
Comisiones de la Deuda Pública	0.00	0.00	0.00	0.00	0.00	0.00
Gastos de la Deuda Pública	0.00	0.00	0.00	0.00	0.00	0.00
Costo por Coberturas	0.00	0.00	0.00	0.00	0.00	0.00
Apoyos Financieros	0.00	0.00	0.00	0.00	0.00	0.00
Adeudos de Ejercicios Fiscales Anteriores (Adefas)	0.00	0.00	0.00	0.00	0.00	0.00
Total del Gasto	45,649,000.00	0.00	45,649,000.00	8,864,024.20	8,864,024.20	36,784,975.80

Nota de Gestión Administrativa 17

De conformidad con la nota de gestión administrativa número 17 la Información Contable deberá estar firmada en cada página de la misma e incluir al final la siguiente leyenda: "Bajo protesta de decir verdad declaramos que los Estados Financieros y sus notas, son razonablemente correctos y son responsabilidad del emisor"

LIC. LUIS GONZALEZ BRISEÑO
COMISIONADO PRESIDENTE

LIC. MIGUEL ANGEL MEDINA TORRES
DIRECTOR GENERAL

Instituto Coahuilense de Acceso a la Información Pública
Estado Analítico del Ejercicio del Presupuesto de Egresos
Clasificación Funcional (Finalidad y Función)
Del 01 de Enero al 31 de Marzo de 2018

Concepto	Egresos					Subejercicio 6 = (3 - 4)
	Aprobado	Ampliaciones/ (Reducciones)	Modificado	Devengado	Pagado	
	1	2	3 = (1 + 2)	4	5	
Gobierno	45,649,000.00	0.00	45,649,000.00	8,864,024.20	8,864,024.20	36,784,975.80
Legislación	0.00	0.00	0.00	0.00	0.00	0.00
Justicia	0.00	0.00	0.00	0.00	0.00	0.00
Coordinación de la Política de Gobierno	0.00	0.00	0.00	0.00	0.00	0.00
Relaciones Exteriores	0.00	0.00	0.00	0.00	0.00	0.00
Asuntos Financieros y Hacendarios	0.00	0.00	0.00	0.00	0.00	0.00
Seguridad Nacional	0.00	0.00	0.00	0.00	0.00	0.00
Asuntos de Orden Público y de Seguridad Interior	0.00	0.00	0.00	0.00	0.00	0.00
Otros Servicios Generales	45,649,000.00	0.00	45,649,000.00	8,864,024.20	8,864,024.20	36,784,975.80
Desarrollo Social	0.00	0.00	0.00	0.00	0.00	0.00
Protección Ambiental	0.00	0.00	0.00	0.00	0.00	0.00
Vivienda y Servicios a la Comunidad	0.00	0.00	0.00	0.00	0.00	0.00
Salud	0.00	0.00	0.00	0.00	0.00	0.00
Recreación, Cultura y Otras Manifestaciones Sociales	0.00	0.00	0.00	0.00	0.00	0.00
Educación	0.00	0.00	0.00	0.00	0.00	0.00
Protección Social	0.00	0.00	0.00	0.00	0.00	0.00
Otros Asuntos Sociales	0.00	0.00	0.00	0.00	0.00	0.00
Desarrollo Económico	0.00	0.00	0.00	0.00	0.00	0.00
Asuntos Económicos, Comerciales y Laborales en General	0.00	0.00	0.00	0.00	0.00	0.00
Agropecuaria, Silvicultura, Pesca y Caza	0.00	0.00	0.00	0.00	0.00	0.00
Combustibles y Energía	0.00	0.00	0.00	0.00	0.00	0.00
Minería, Manufacturas y Construcción	0.00	0.00	0.00	0.00	0.00	0.00
Transporte	0.00	0.00	0.00	0.00	0.00	0.00
Comunicaciones	0.00	0.00	0.00	0.00	0.00	0.00
Turismo	0.00	0.00	0.00	0.00	0.00	0.00
Ciencia, Tecnología e Innovación	0.00	0.00	0.00	0.00	0.00	0.00
Otras Industrias y Otros Asuntos Económicos	0.00	0.00	0.00	0.00	0.00	0.00
Otras no Clasificadas en Funciones Anteriores	0.00	0.00	0.00	0.00	0.00	0.00
Transacciones de la Deuda Pública / Costo Financiero de la Deuda	0.00	0.00	0.00	0.00	0.00	0.00
Transferencias, Participaciones y Aportaciones entre Diferentes Niveles y Ordenes de Gobierno	0.00	0.00	0.00	0.00	0.00	0.00
Saneamiento del Sistema Financiero	0.00	0.00	0.00	0.00	0.00	0.00
Adeudos de Ejercicios Fiscales Anteriores	0.00	0.00	0.00	0.00	0.00	0.00
Total del Gasto	45,649,000.00	0.00	45,649,000.00	8,864,024.20	8,864,024.20	36,784,975.80

Nota de Gestión Administrativa 17

De conformidad con la nota de gestión administrativa número 17 la Información Contable deberá estar firmada en cada página de la misma e incluir al final la siguiente leyenda:
 "Bajo protesta de decir verdad declaramos que los Estados Financieros y sus notas, son razonablemente correctos y son responsabilidad del emisor"


 LIC. LUIS GONZALEZ BRISEÑO
 COMISIONADO PRESIDENTE



 LIC. MIGUEL ANGEL MEDINA TORRES
 DIRECTOR GENERAL

Instituto Coahuilense de Acceso a la Información Pública
Endeudamiento Neto
Del 01 de Enero al 31 de Marzo de 2018

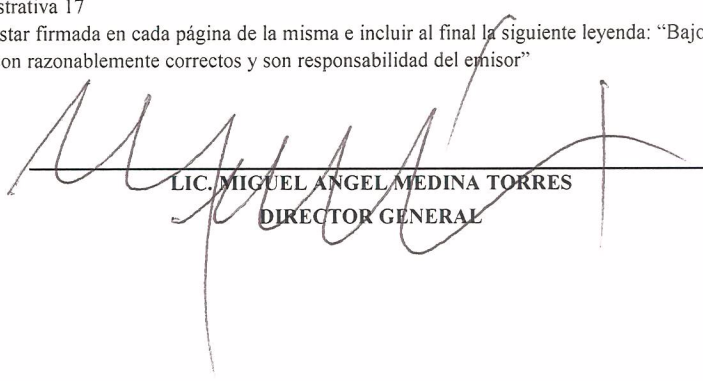
Identificación de Crédito o Instrumento	Contratación / Colocación	Amortización	Endeudamiento Neto
	A	B	C = A - B
Créditos Bancarios			
Total Créditos Bancarios	0.00	0.00	0.00
Otros Instrumentos de Deuda			
Total Otros Instrumentos de Deuda	0.00	0.00	0.00
TOTAL	0.00	0.00	0.00

Nota de Gestión Administrativa 17

De conformidad con la nota de gestión administrativa número 17 la Información Contable deberá estar firmada en cada página de la misma e incluir al final la siguiente leyenda: "Bajo protesta de decir verdad declaramos que los Estados Financieros y sus notas, son razonablemente correctos y son responsabilidad del emisor"



LIC. LUIS GONZALEZ BRISEÑO
COMISIONADO PRESIDENTE



LIC. MIGUEL ANGEL MEDINA TORRES
DIRECTOR GENERAL



Instituto Coahuilense de Acceso a la Información Pública


Intereses de la Deuda

Del 01 de Enero al 31 de Marzo de 2018


Identificación de Crédito o Instrumento	Devengado	Pagado
Créditos Bancarios		
Total de Intereses de Créditos Bancarios	0.00	0.00
Otros Instrumentos de Deuda		
Total de Intereses de Otros Instrumentos de Deuda	0.00	0.00
TOTAL	0.00	0.00

Nota de Gestión Administrativa 17


De conformidad con la nota de gestión administrativa número 17 la Información Contable deberá estar firmada en cada página de la misma e incluir al final la siguiente leyenda: "Bajo protesta de decir verdad declaramos que los Estados Financieros y sus notas, son razonablemente correctos y son responsabilidad del emisor"



LIC. LUIS GONZALEZ BRISEÑO
COMISIONADO PRESIDENTE



LIC. MIGUEL ANGEL MEDINA TORRES
DIRECTOR GENERAL



Instituto Coahuilense de Acceso a la Información Pública
Indicadores de Postura Fiscal
 Del 01 de Enero al 31 de Marzo de 2018

Concepto	Estimado	Devengado	Pagado ³
I. Ingresos Presupuestarios (I=1+2)	45,649,000.00	11,412,250.02	11,412,250.02
1. Ingresos del Gobierno de la Entidad Federativa ¹	0.00	0.00	0.00
2. Ingresos del Sector Paraestatal ¹	45,649,000.00	11,412,250.02	11,412,250.02
II. Egresos Presupuestarios (II=3+4)	45,649,000.00	8,864,024.20	8,864,024.20
3. Egresos del Gobierno de la Entidad Federativa ²	0.00	0.00	0.00
4. Egresos del Sector Paraestatal ²	45,649,000.00	8,864,024.20	8,864,024.20
III. Balance Presupuestario (Superávit o Déficit) (III = I - II)	0.00	2,548,225.82	2,548,225.82

Concepto	Estimado	Devengado	Pagado ³
III. Balance presupuestario (Superávit o Déficit)	0.00	2,548,225.82	2,548,225.82
IV. Intereses, Comisiones y Gastos de la Deuda	0.00	0.00	0.00
V. Balance Primario (Superávit o Déficit) (V= III - IV)	0.00	2,548,225.82	2,548,225.82

Concepto	Estimado	Devengado	Pagado ³
A. Financiamiento	0.00	0.00	0.00
B. Amortización de la deuda	0.00	0.00	0.00
C. Endeudamiento ó desendeudamiento (C = A - B)	0.00	0.00	0.00

1 Los Ingresos que se presentan son los ingresos presupuestario totales sin incluir los ingresos por financiamientos. Los Ingresos del Gobierno de la Entidad Federativa corresponden a los del Poder Ejecutivo, Legislativo Judicial y Autónomos

2 Los egresos que se presentan son los egresos presupuestarios totales sin incluir los egresos por amortización. Los egresos del Gobierno de la Entidad Federativa corresponden a los del Poder Ejecutivo, Legislativo, Judicial y Órganos Autónomos

3 Para Ingresos se reportan los ingresos recaudados; para egresos se reportan los egresos pagados

Nota de Gestión Administrativa 17

De conformidad con la nota de gestión administrativa número 17 la Información Contable deberá estar firmada en cada página de la misma e incluir al final la siguiente leyenda: "Bajo protesta de decir verdad declaramos que los Estados Financieros y sus notas, son razonablemente correctos y son responsabilidad del emisor"


 LIC. LUIS GONZÁLEZ BRISEÑO
 COMISIONADO PRESIDENTE


 LIC. MIGUEL ANGEL MEDINA TORRES
 DIRECTOR GENERAL

