



Instituto Coahuilense de Acceso
a la Información Pública

II Información Presupuestal

CUENTA PÚBLICA
INSTITUTO COAHUILENSE DE ACCESO A
LA INFORMACIÓN PÚBLICA

| 2016

INSTITUTO COAHUILENSE DE ACCESO A LA INFORMACION PUBLICA
Estado Analítico de Ingresos (Clasificación Económica)
Del 1 de Enero al 31 de Diciembre 2016
Cuenta Pública 2016

Clasificación Económica	Ingreso					Diferencia (6 = 5 - 1)
	Estimado	Ampliaciones / Reducciones	Modificado	Devengado	Recaudado	
	(1)	(2)	(3= 1 + 2)	(4)	(5)	
Ingresos			-			-
Ingresos Corrientes	43,749,000	5,145,816	48,894,816	44,404,280	44,404,280	655,280
Impuestos	-	-	-	-	-	-
Contribuciones a la Seguridad Social	-	-	-	-	-	-
Contribuciones de Mejoras	-	-	-	-	-	-
Derechos, Productos y Aprovechamientos Corrientes	-	655,644	655,644	655,644	655,644	655,644
Rentas de la Propiedad	-	-	-	-	-	-
Venta de Bienes y Servicios de Entidades del Gobierno general	-	-	-	-	-	-
Subsidios y Subvenciones recibidos por Entidades	-	-	-	-	-	-
Transferencias, asignaciones y donativos corrientes recibidos	-	-	-	-	-	-
Participaciones	43,749,000	4,490,172	48,239,172	43,748,636	43,748,636	364
Ingresos de Capital	-	-	-	-	-	-
Venta (disposición) de activos	-	-	-	-	-	-
Financiamiento	-	-	-	-	-	-
Fuentes Financieras	-	-	-	-	-	-
Disminución de Activos Financieros	-	-	-	-	-	-
Incremento de pasivos	-	-	-	-	-	-
Total	43,749,000	5,145,816	48,894,816	44,404,280	44,404,280	Ingresos excedentes¹
						655,280

Bajo protesta de decir verdad declaramos que los Estados Financieros y sus Notas son razonablemente correctos y responsabilidad del emisor.


 LIC. JESÚS HOMERO FLORES MIER
 COMISIONADO PRESIDENTE


 LIC. JORGE ARMANDO GOMEZ CHAVEZ
 DIRECTOR DE ADMINISTRACION Y FINANZAS

INSTITUTO COAHUILENSE DE ACCESO A LA INFORMACION PUBLICA
Estado Analítico de Ingresos (Clasificación por Fuente de Financiamiento)
Del 1 de Enero al 31 de Diciembre 2016
Cuenta Publica 2016

Estado Analítico de Ingresos Por Fuente de Financiamiento	Ingreso					Diferencia (6 = 5 - 1)
	Estimado	Ampliaciones / Reducciones	Modificado	Devengado	Recaudado	
	(1)	(2)	(3= 1 + 2)	(4)	(5)	
Ingresos del Gobierno	43,749,000	5,145,816	48,894,816	44,404,280	44,404,280	655,280
Impuestos	-	-	-	-	-	-
Contribuciones de Mejoras	-	-	-	-	-	-
Derechos	-	-	-	-	-	-
Productos	-	-	-	-	-	-
Corriente	-	-	-	-	-	-
Capital	-	-	-	-	-	-
Aprovechamientos	-	-	-	-	-	-
Corriente	-	655,644	655,644	655,644	655,644	655,644
Capital	-	-	-	-	-	-
Participaciones y Aportaciones	43,749,000	4,490,172	48,239,172	43,748,636	43,748,636	- 364
Transferencias, Asignaciones, Subsidios y Otras Ayudas	-	-	-	-	-	-
Ingresos de Organismos y Empresas	-	-	-	-	-	-
Cuotas y Aportaciones de Seguridad Social	-	-	-	-	-	-
Ingresos por Ventas de Bienes y Servicios	-	-	-	-	-	-
Transferencias, Asignaciones, Subsidios y Otras Ayudas	-	-	-	-	-	-
Ingresos derivados de financiamiento	-	-	-	-	-	-
Ingresos Derivados de Financiamientos	-	-	-	-	-	-
Total	43,749,000	5,145,816	48,894,816	44,404,280	44,404,280	655,280
					Ingresos excedentes¹	655,280

Bajo protesta de decir verdad declaramos que los Estados Financieros y sus Notas son razonablemente correctos y responsabilidad del emisor.


 LIC. JESUS HOMERO FLORES MIER
 COMISIONADO PRESIDENTE


 LIC. JORGE ARMANDO GOMEZ CHAVEZ
 DIRECTOR DE ADMINISTRACION Y FINANZAS

INSTITUTO COAHUILENSE DE ACCESO A LA INFORMACION PUBLICA
Estado Analítico de Ingresos (Clasificación por Rubro de Ingresos)
Del 1 de Enero al 31 de Diciembre 2016
Cuenta Publica 2016

Rubro de Ingresos	Ingreso					Diferencia (6 = 5 - 1)
	Estimado	Ampliaciones / Reducciones	Modificado	Devengado	Recaudado	
	(1)	(2)	(3= 1 + 2)	(4)	(5)	
Impuestos	-	-	-	-	-	-
Cuotas y Aportaciones de Seguridad Social	-	-	-	-	-	-
Contribuciones de Mejoras	-	-	-	-	-	-
Derechos	-	-	-	-	-	-
Productos	-	-	-	-	-	-
Corriente	-	-	-	-	-	-
Capital	-	-	-	-	-	-
Aprovechamientos	-	-	-	-	-	-
Corriente	-	655,644	655,644	655,644	655,644	655,644
Capital	-	-	-	-	-	-
Ingresos por Ventas de Bienes y Servicios	-	-	-	-	-	-
Participaciones y Aportaciones	43,749,000	4,490,172	48,239,172	43,748,636	43,748,636	- 364
Transferencias, Asignaciones, Subsidios y Otras Ayudas	-	-	-	-	-	-
Ingresos Derivados de Financiamientos	-	-	-	-	-	-
Total	43,749,000	5,145,816	48,894,816	44,404,280	44,404,280	
					Ingresos excedentes¹	655,280

Bajo protesta de decir verdad declaramos que los Estados Financieros y sus Notas son razonablemente correctos y responsabilidad del emisor.


 LIC. JESUS HOMERO FLORES MIER
 COMISIONADO PRESIDENTE


 LIC. JORGE ARMANDO GOMEZ CHAVEZ
 DIRECTOR DE ADMINISTRACION Y FINANZAS

INSTITUTO COAHUILENSE DE ACCESO A LA INFORMACION PUBLICA
 Estado Analítico del Ejercicio del Presupuesto de Egresos
 Clasificación Administrativa
 Del 1 de Enero al 31 de Diciembre 2016
 Cuenta Publica 2016

CONCEPTO	Egresos					Subejercicio
	Aprobado	Ampliaciones / Reducciones	Modificado	Devengado	Pagado	
	1	2	3 = (1 + 2)	4	5	
Dependencia o Unidad Administrativa 1 (CONSEJO GENERAL)	43,749,000	4,490,172	48,239,172	48,233,335	48,233,335	5,837
Total del Gasto	43,749,000	4,490,172	48,239,172	48,233,335	48,233,335	5,837

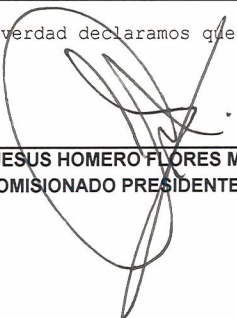
INSTITUTO COAHUILENSE DE ACCESO A LA INFORMACION PUBLICA
 Estado Analítico del Ejercicio del Presupuesto de Egresos
 Clasificación Administrativa
 Del 1 de Enero al 31 de Diciembre 2016
 Cuenta Publica 2016

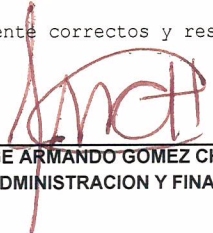
Concepto	Egresos					Subejercicio
	Aprobado	Ampliaciones / Reducciones	Modificado	Devengado	Pagado	
	1	2	3 = (1 + 2)	4	5	
Poder Ejecutivo	-	-	-	-	-	-
Poder Legislativo	-	-	-	-	-	-
Poder Judicial	-	-	-	-	-	-
Órganos Autónomos	43,749,000	4,490,172	48,239,172	48,233,335	48,233,335	5,837
Total del Gasto	43,749,000	4,490,172	48,239,172	48,233,335	48,233,335	5,837

INSTITUTO COAHUILENSE DE ACCESO A LA INFORMACION PUBLICA
 Estado Analítico del Ejercicio del Presupuesto de Egresos
 Clasificación Administrativa
 Del 1 de Enero al 31 de Diciembre 2016
 Cuenta Publica 2016

Concepto	Egresos					Subejercicio
	Aprobado	Ampliaciones / Reducciones	Modificado	Devengado	Pagado	
	1	2	3 = (1 + 2)	4	5	
Entidades Paraestatales y Fideicomisos No Empresariales y No Financieros	-	-	-	-	-	-
Instituciones Públicas de la Seguridad Social	-	-	-	-	-	-
Entidades Paraestatales Empresariales No Financieras con Participación Estatal Mayoritaria	-	-	-	-	-	-
Fideicomisos Empresariales No Financieros con Participación Estatal Mayoritaria	-	-	-	-	-	-
Entidades Paraestatales Empresariales Financieras Monetarias con Participación Estatal Mayoritaria	-	-	-	-	-	-
Entidades Paraestatales Empresariales Financieras No Monetarias con Participación Estatal Mayoritaria	-	-	-	-	-	-
Fideicomisos Financieros Públicos con Participación Estatal	-	-	-	-	-	-
Total del Gasto	-	-	-	-	-	-

Bajo protesta de decir verdad declaramos que los Estados Financieros y sus Notas son razonablemente correctos y responsabilidad del emisor.


 LIC. JESUS HOMERO FLORES MIER
 COMISIONADO PRESIDENTE


 LIC. JORGE ARMANDO GOMEZ CHAVEZ
 DIR. DE ADMINISTRACION Y FINANZAS

INSTITUTO COAHUILENSE DE ACCESO A LA INFORMACION PUBLICA

Estado Analítico del Ejercicio del Presupuesto de Egresos

Clasificación Económica (Por Tipo de Gasto)

Del 1 de Enero al 31 de Diciembre 2016

Cuenta Publica 2016

CONCEPTO	Egresos					Subejercicio 6 = (3 - 4)
	Aprobado	Ampliaciones / Reducciones	Modificado	Devengado	Pagado	
	1	2	3 = (1 + 2)	4	5	
Gasto Corriente	41,769,000	3,907,611	45,676,611	45,670,774	45,670,774	5,837
Gasto de Capital	1,980,000	582,561	2,562,561	2,562,561	2,562,561	-
Amortizacion de la Deuda y Disminucion de Pasivos	-	-	-	-	-	-
Pensiones y Jubilaciones	-	-	-	-	-	-
Participaciones	-	-	-	-	-	-
Total del Gasto	43,749,000	4,490,172	48,239,172	48,233,335	48,233,335	5,837

Bajo protesta de decir verdad declaramos que los Estados Financieros y sus Notas son razonablemente correctos y responsabilidad del emisor.


 LIC. JESUS HOMERO FLORES MIER
 COMISIONADO PRESIDENTE


 LIC. JORGE ARMANDO GOMEZ CHAVEZ
 DIR. DE ADMINISTRACION Y FINANZAS

INSTITUTO COAHUILENSE DE ACCESO A LA INFORMACION PUBLICA
Estado Analítico del Ejercicio del Presupuesto de Egresos
Clasificación por Objeto del Gsto (Capítulo y Concepto)
Del 1 de Enero al 31 de Diciembre 2016
Cuenta Publica 2016

Concepto	Egresos					Subejercicio 6 = (3 - 4)
	Aprobado	Ampliaciones / Reducciones	Modificado	Devengado	Pagado	
	1	2	3 = (1 + 2)	4	5	
Servicios Personales	27,949,000	2,367,991	30,316,991	30,316,985	30,316,985	6
Remuneraciones al Personal de Carácter Permanente	18,714,556	4,967,193	23,681,749	23,681,747	23,681,747	2
Remuneraciones al Personal de Carácter Transitorio	1,064,200	- 630,162	434,038	434,038	434,038	-
Remuneraciones Adicionales y Especiales	2,247,340	267,701	2,515,041	2,515,041	2,515,041	-
Seguridad Social	5,381,819	- 2,385,251	2,996,568	2,996,564	2,996,564	4
Otras Prestaciones Sociales y Económicas	541,085	148,510	689,595	689,595	689,595	0
Previsiones	-	-	-	-	-	-
Pago de Estímulos a Servidores Públicos	-	-	-	-	-	-
Materiales y Suministros	2,211,000	- 392,519	1,818,481	1,813,629	1,813,629	4,852
Materiales de Administración, Emisión de Documentos y Artículos Oficiales	785,000	- 323,826	461,174	461,174	461,174	0
Alimentos y Utensilios	461,000	179,343	640,343	635,492	635,492	4,852
Materias Primas y Materiales de Producción y Comercialización	-	-	-	-	-	-
Materiales y Artículos de Construcción y de Reparación	120,000	- 86,624	33,376	33,376	33,376	-
Productos Químicos, Farmacéuticos y de Laboratorio	5,000	- 5,000	-	-	-	-
Combustibles, Lubricantes y Aditivos	550,000	- 24,736	525,264	525,264	525,264	-
Vestuario, Blancos, Prendas de Protección y Artículos Deportivos	100,000	- 29,371	70,629	70,629	70,629	-
Materiales y Suministros Para Seguridad	-	-	-	-	-	-
Herramientas, Refacciones y Accesorios Menores	190,000	- 102,306	87,694	87,694	87,694	-
Servicios Generales	11,109,000	1,696,067	12,805,067	12,804,088	12,804,088	979
Servicios Básicos	780,000	- 39,136	740,864	740,864	740,864	-
Servicios de Arrendamiento	825,000	- 134,557	690,443	690,443	690,443	-
Servicios Profesionales, Científicos, Técnicos y Otros Servicios	1,950,000	- 1,092,741	857,259	857,259	857,259	-
Servicios Financieros, Bancarios y Comerciales	180,000	- 11,454	168,546	167,567	167,567	979
Servicios de Instalación, Reparación, Mantenimiento y Conservación	930,000	2,160,169	3,090,169	3,090,169	3,090,169	-
Servicios de Comunicación Social y Publicidad.	500,000	118,437	618,437	618,437	618,437	-
Servicios de Traslado y Viáticos	2,850,000	- 158,370	2,691,630	2,691,630	2,691,630	-
Servicios Oficiales	2,999,000	801,438	3,800,438	3,800,438	3,800,438	-
Otros Servicios Generales	95,000	52,281	147,281	147,281	147,281	-
Transferencias, Asignaciones, Subsidios y Otras Ayudas	500,000	236,073	736,073	736,073	736,073	0
Transferencias Internas y Asignaciones al Sector Público	-	-	-	-	-	-
Transferencias al Resto del Sector Público	250,000	250,000	-	-	-	-
Subsidios y Subvenciones	-	-	-	-	-	-
Ayudas Sociales	250,000	486,073	736,073	736,073	736,073	0
Pensiones y Jubilaciones	-	-	-	-	-	-
Transferencias a Fideicomisos, Mandatos y Otros Análogos	-	-	-	-	-	-
Transferencias a la Seguridad Social	-	-	-	-	-	-
Donativos	-	-	-	-	-	-
Transferencias al Exterior	-	-	-	-	-	-
Bienes Muebles, Inmuebles e Intangibles	1,980,000	582,561	2,562,561	2,562,561	2,562,561	-
Mobiliario y Equipo de Administración	950,000	- 564,818	385,182	385,182	385,182	-
Mobiliario y Equipo Educacional y Recreativo	80,000	- 23,264	56,736	56,736	56,736	-

INSTITUTO COAHUILENSE DE ACCESO A LA INFORMACION PUBLICA
Estado Analítico del Ejercicio del Presupuesto de Egresos
Clasificación por Objeto del Gsto (Capítulo y Concepto)
Del 1 de Enero al 31 de Diciembre 2016
Cuenta Publica 2016

Concepto	Egresos					Subejercicio
	Aprobado	Ampliaciones / Reducciones	Modificado	Devengado	Pagado	
	1	2	3 = (1 + 2)	4	5	
Equipo e Instrumental Médico y de Laboratorio	-	-	-	-	-	-
Vehículos y Equipo de Transporte	700,000	1,049,600	1,749,600	1,749,600	1,749,600	-
Equipo de Defensa y Seguridad	-	-	-	-	-	-
Maquinaria, Otros Equipos y Herramientas	150,000	13,900	136,100	136,100	136,100	-
Activos Biológicos	-	-	-	-	-	-
Bienes Inmuebles	-	-	-	-	-	-
Activos Intangibles	100,000	134,943	234,943	234,943	234,943	-
Inversión Pública	-	-	-	-	-	-
Obra Pública en Bienes de Dominio Público	-	-	-	-	-	-
Obra Pública en Bienes Propios	-	-	-	-	-	-
Proyectos Productivos y Acciones de Fomento	-	-	-	-	-	-
Inversiones Financieras y Otras Provisiones	-	-	-	-	-	-
Inversiones Para el Fomento de Actividades Productivas.	-	-	-	-	-	-
Acciones y Participaciones de Capital	-	-	-	-	-	-
Compra de Títulos y Valores	-	-	-	-	-	-
Concesión de Préstamos	-	-	-	-	-	-
Inversiones en Fideicomisos, Mandatos y Otros Análogos	-	-	-	-	-	-
Otras Inversiones Financieras	-	-	-	-	-	-
Provisiones para Contingencias y Otras Erogaciones Especiales	-	-	-	-	-	-
Participaciones y Aportaciones	-	-	-	-	-	-
Participaciones	-	-	-	-	-	-
Aportaciones	-	-	-	-	-	-
Convenios	-	-	-	-	-	-
Deuda Pública	-	-	-	-	-	-
Amortización de la Deuda Pública	-	-	-	-	-	-
Intereses de la Deuda Pública	-	-	-	-	-	-
Comisiones de la Deuda Pública	-	-	-	-	-	-
Gastos de la Deuda Pública	-	-	-	-	-	-
Costo por Coberturas	-	-	-	-	-	-
Apoyos Financieros	-	-	-	-	-	-
Adeudos de Ejercicios Fiscales Anteriores (Adefas)	-	-	-	-	-	-
Total del Gasto	43,749,000	4,490,172	48,239,172	48,233,335	48,233,335	5,837

Bajo protesta de decir verdad declaramos que los Estados Financieros y sus Notas son razonablemente correctos y responsabilidad del emisor.


 LIC. JESUS HOMERO FLORES MIER
 COMISIONADO PRESIDENTE


 LIC. JORGE ARMANDO GOMEZ CHAVEZ
 DIR. DE ADMINISTRACION Y FINANZAS

INSTITUTO COAHUILENSE DE ACCESO A LA INFORMACION PUBLICA
Estado Analítico del Ejercicio del Presupuesto de Egresos
Clasificación Funcional (Finalidad y Función)
Del 1 de Enero al 31 de Diciembre 2016
Cuenta Publica 2016

CONCEPTO	Egresos					Subejercicio 6 = (3 - 4)
	Aprobado	Ampliaciones / Reducciones	Modificado	Devengado	Pagado	
	1	2	3 = (1 + 2)	4	5	
Gobierno	43,749,000	4,490,172	48,239,172	48,233,335	48,233,335	5,837
Legislación	-	-	-	-	-	-
Justicia	-	-	-	-	-	-
Coordinación de la Política de Gobierno	-	-	-	-	-	-
Relaciones Exteriores	-	-	-	-	-	-
Asuntos Financieros y Hacendarios	-	-	-	-	-	-
Seguridad Nacional	-	-	-	-	-	-
Asuntos de Orden Público y de Seguridad Interior	-	-	-	-	-	-
Otros Servicios Generales	43,749,000	4,490,172	48,239,172	48,233,335	48,233,335	5,837
Desarrollo Social	-	-	-	-	-	-
Protección Ambiental	-	-	-	-	-	-
Vivienda y Servicios a la Comunidad	-	-	-	-	-	-
Salud	-	-	-	-	-	-
Recreación, Cultura y Otras Manifestaciones Sociales	-	-	-	-	-	-
Educación	-	-	-	-	-	-
Protección Social	-	-	-	-	-	-
Otros Asuntos Sociales	-	-	-	-	-	-
Desarrollo Económico	-	-	-	-	-	-
Asuntos Económicos, Comerciales y Laborales en General	-	-	-	-	-	-
Agropecuaria, Silvicultura, Pesca y Caza	-	-	-	-	-	-
Combustibles y Energía	-	-	-	-	-	-
Minería, Manufacturas y Construcción	-	-	-	-	-	-
Transporte	-	-	-	-	-	-
Comunicaciones	-	-	-	-	-	-
Turismo	-	-	-	-	-	-
Ciencia, Tecnología e Innovación	-	-	-	-	-	-
Otras Industrias y Otros Asuntos Económicos	-	-	-	-	-	-
Otras no Clasificadas en Funciones Anteriores	-	-	-	-	-	-
Transacciones de la Deuda Publica / Costo Financiero de la Deuda	-	-	-	-	-	-
Transferencias, Participaciones y Aportaciones entre Diferentes Niveles y Ordenes de Gobierno	-	-	-	-	-	-
Saneamiento del Sistema Financiero	-	-	-	-	-	-
Adeudos de Ejercicios Fiscales Anteriores	-	-	-	-	-	-
Total del Gasto	43,749,000	4,490,172	48,239,172	48,233,335	48,233,335	5,837

Bajo protesta de decir verdad declaramos que los Estados Financieros y sus Notas son razonablemente correctos y responsabilidad del emisor.

LIC. JESUS HOMERO FLORES MIER
COMISIONADO PRESIDENTE

LIC. JORGE ARMANDO GOMEZ CHAVEZ
DIR. DE ADMINISTRACION Y FINANZAS

INSTITUTO COAHUILENSE DE ACCESO A LA INFORMACION PUBLICA
Endeudamiento Neto
Del 1 de Enero al 31 de Diciembre 2016
Cuenta Publica 2016

Identificación de Crédito o Instrumento	Contratación / Colocación A	Amortización B	Endeudamiento Neto C = A - B
Créditos Bancarios			
Total Créditos Bancarios	0	0	0
Otros Instrumentos de Deuda			
Total Otros Instrumentos de Deuda	0	0	0
TOTAL	0	0	0

Bajo protesta de decir verdad declaramos que los Estados Financieros y sus Notas son razonablemente correctos y


 LIC. JESUS HOMERO FLORES MIER
 COMISIONADO PRESIDENTE


 LIC. JORGE ARMANDO GOMEZ CHAVEZ
 DIR. DE ADMINISTRACION Y FINANZAS

INSTITUTO COAHUILENSE DE ACCESO A LA INFORMACION PUBLICA
Intereses de la Deuda
Del 1 de Enero al 31 de Diciembre 2016
Cuenta Publica 2016

Identificación de Crédito o Instrumento	Devengado	Pagado
Créditos Bancarios		
Total de Intereses de Créditos Bancarios	0	0
Otros Instrumentos de Deuda		
Total de Intereses de Otros Instrumentos de Deuda	0	0
TOTAL	0	0

Bajo protesta de decir verdad declaramos que los Estados Financieros y sus Notas son razonablemente correctos y responsabilidad del emisor.

LIC. JESUS HOMERO FLORES MIER
COMISIONADO PRESIDENTE

LIC. JORGE ARMANDO GOMEZ CHAVEZ
DIR. DE ADMINISTRACION Y
FINANZAS

INSTITUTO COAHUILENSE DE ACCESO A LA INFORMACION PUBLICA
Flujo de fondos que resume todas las operaciones de la postura fiscal
Del 1 de Enero al 31 de Diciembre 2016
Cuenta Publica 2016

Concepto	Estimado	Devengado	Pagado ³
I. Ingresos Presupuestarios (I=1+2)	43,749,000	44,404,280	44,404,280
1. Ingresos del Gobierno de la Entidad Federativa ¹	43,749,000	44,404,280	44,404,280
2. Ingresos del Sector Paraestatal ¹	-	-	-
II. Egresos Presupuestarios (II=3+4)	43,749,000	48,233,335	48,233,335
3. Egresos del Gobierno de la Entidad Federativa ²	43,749,000	48,233,335	48,233,335
4. Egresos del Sector Paraestatal ²	-	-	-
III. Balance Presupuestario (Superávit o Déficit) (III = I - II)	-	3,829,055	3,829,055
Concepto	Estimado	Devengado	Pagado ³
III. Balance presupuestario (Superávit o Déficit)	-	3,829,055	3,829,055
IV. Intereses, Comisiones y Gastos de la Deuda	-	-	-
V. Balance Primario (Superávit o Déficit) (V= III - IV)	-	3,829,055	3,829,055
Concepto	Estimado	Devengado	Pagado ³
A. Financiamiento	-	-	-
B. Amortización de la deuda	-	-	-
C. Endeudamiento ó desendeudamiento (C = A - B)	-	-	-

Nota: Ampliación al presupuesto por \$4,490,172.00 de remanentes de ejercicios anteriores.

1 Los Ingresos que se presentan son los ingresos presupuestario totales sin incluir los ingresos por financiamientos. Los Ingresos del Gobierno de la Entidad Federativa corresponden a los del Poder Ejecutivo, Legislativo Judicial y Autónomos


2 Los egresos que se presentan son los egresos presupuestarios totales sin incluir los egresos por amortización. Los egresos del Gobierno de la Entidad Federativa corresponden a los del Poder Ejecutivo, Legislativo, Judicial y Órganos Autónomos

3 Para Ingresos se reportan los ingresos recaudados; para egresos se reportan los egresos pagados

Bajo protesta de decir verdad declaramos que los Estados Financieros y sus Notas son razonablemente correctos y responsabilidad del emisor.



LIC. JESUS HOMERO FLORES MIER
COMISIONADO PRESIDENTE



LIC. JORGE ARMANDO GOMEZ CHAVEZ
DIR. DE ADMINISTRACION Y FINANZAS