



icai

Instituto Coahuilense de Acceso
a la Información Pública

Reporte de Estadísticas de Solicitudes de Acceso a la Información y Datos Personales.

Febrero 2024

Responsable de generar la información: Luis Eduardo Pérez Serrano
Dirección de Cumplimiento y Responsabilidades
Departamento de Estadísticas
Fecha de actualización: Marzo 2024

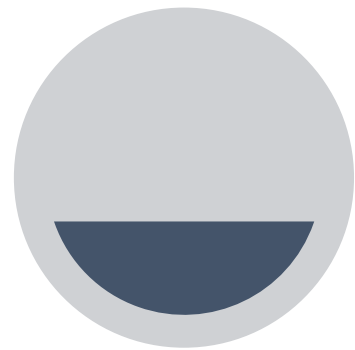


Índice

- [1. Total de solicitudes recibidas](#)
- [2. Medio por el cual fueron presentadas](#)
- [3. Naturaleza de la Solicitud](#)
- [4. Género y Edades de Solicitantes](#)
- [5. Comparativo en relación con el mes anterior](#)
- [6. Comparativo histórico del ejercicio en curso](#)
- [7. Top 10 de entidades con más solicitudes del mes informado](#)
- [8. Comparativo Top 10 de entidades con más solicitudes en relación con el mes anterior](#)
- [9. Top 10 de entidades con más solicitudes del ejercicio en curso](#)
- [10. Solicitudes recibidas según clasificación de Sujetos Obligados](#)
- [11. Tipo de respuestas otorgadas](#)
- [12. Histórico de solicitudes recibidas en el Instituto Coahuilense de Acceso a la Información Pública](#)

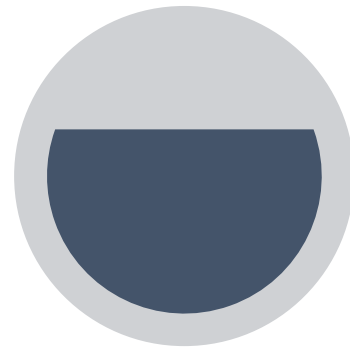


1. Total de Solicitudes Recibidas en el Mes




Mensual

1,037



Anual

2,146

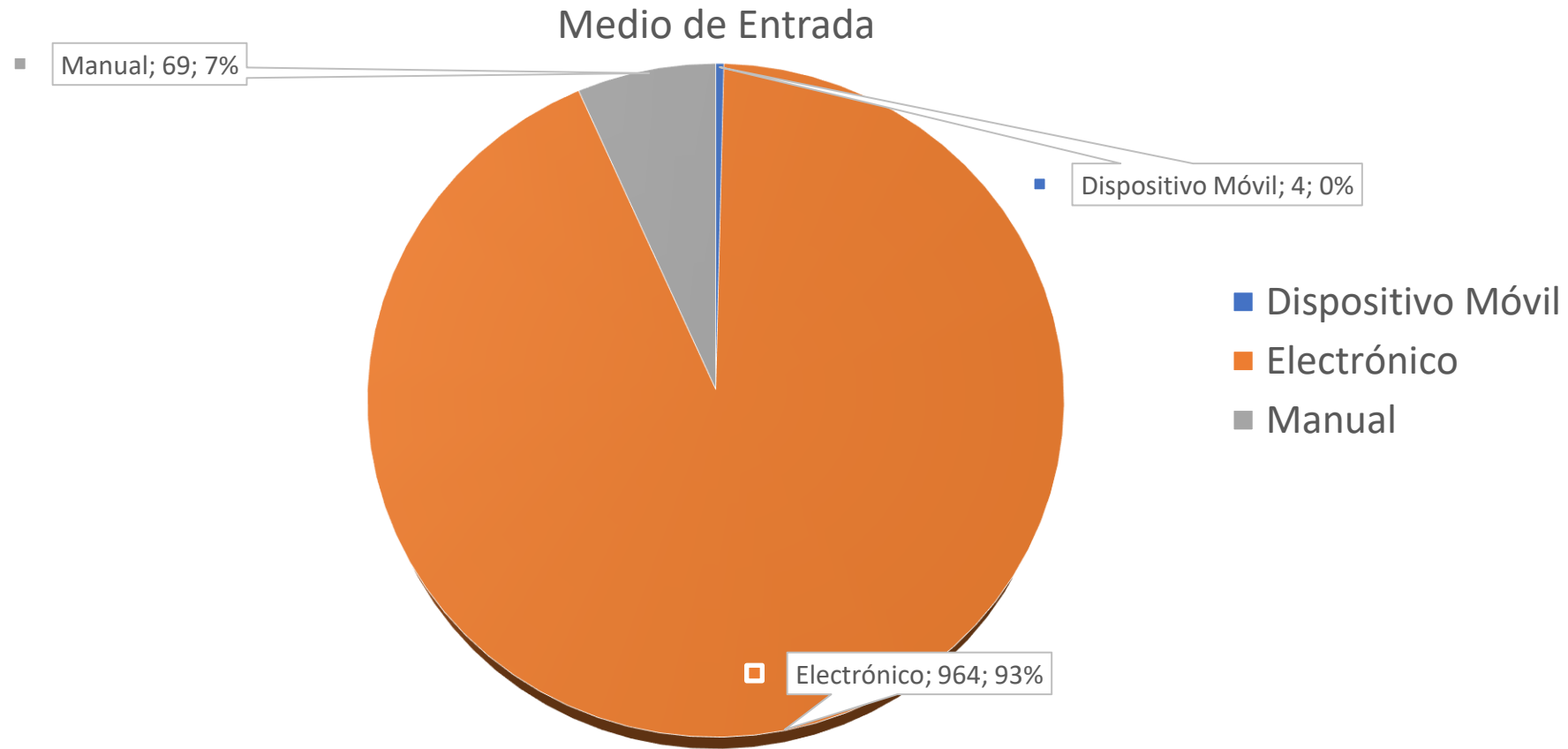


Histórico

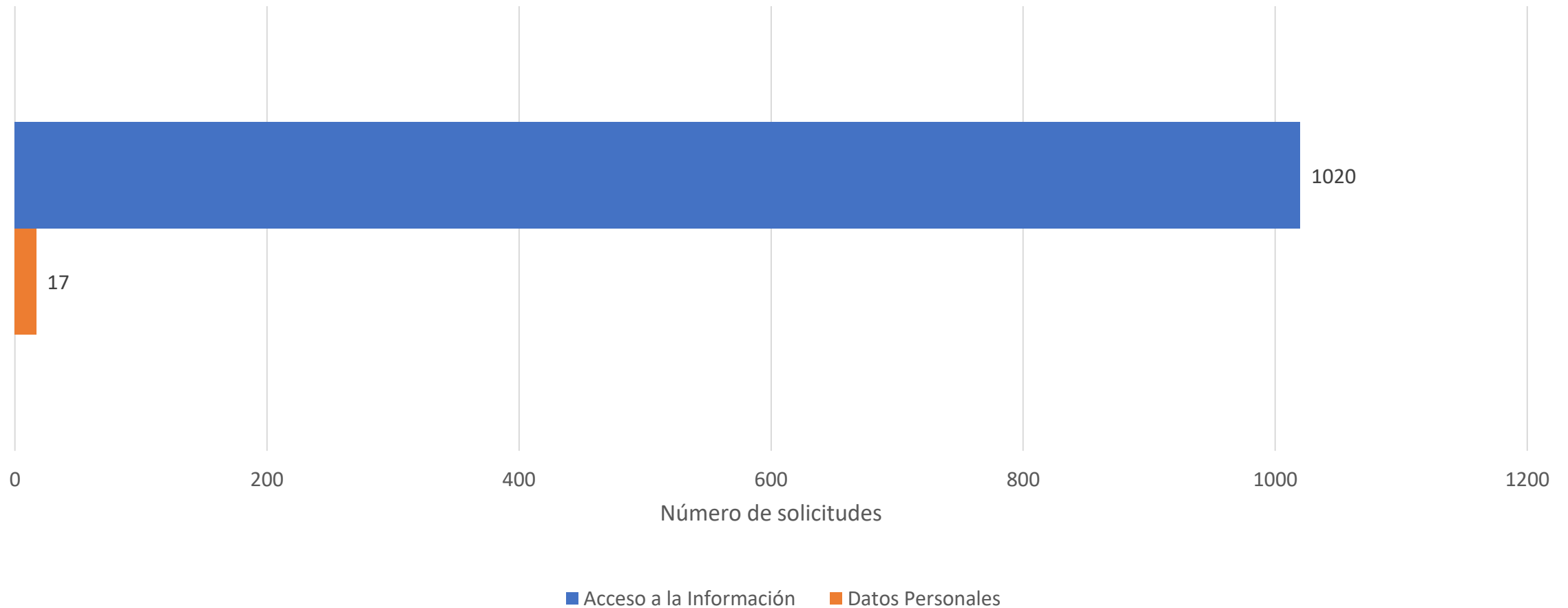
152,748



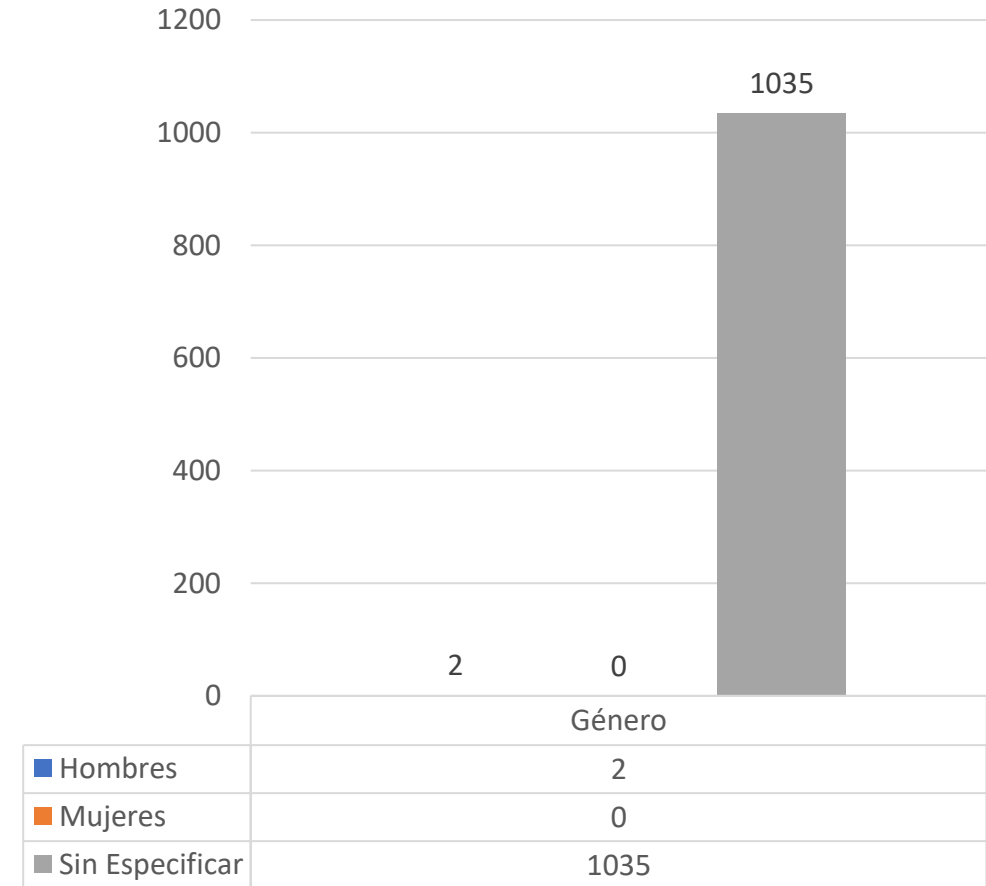
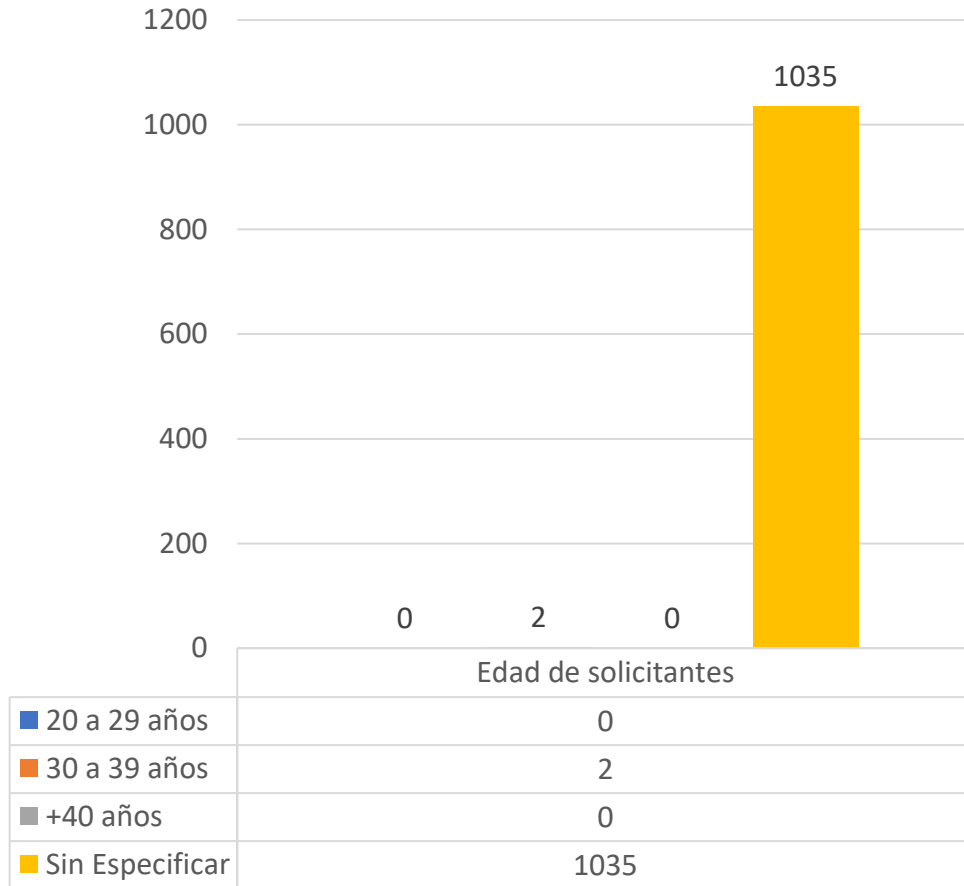
2. Medio por el Cual Fueron Recibidas



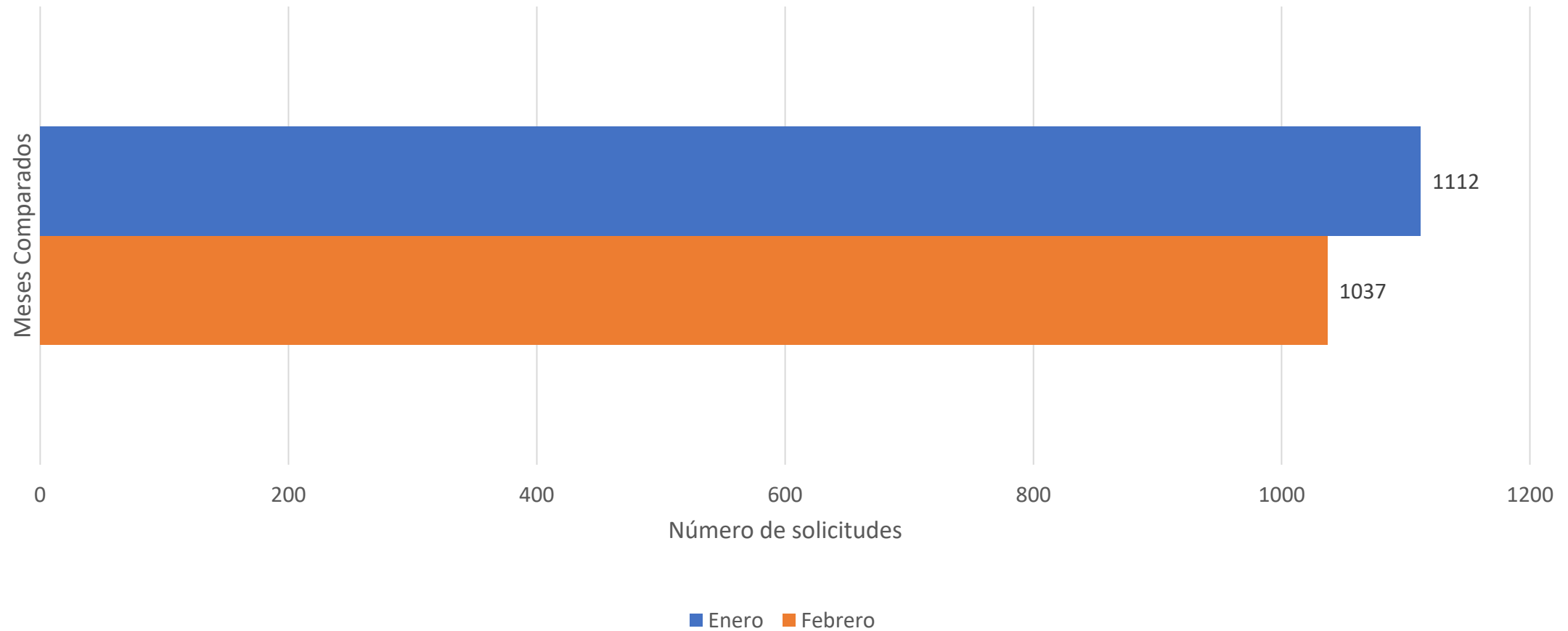
3. Naturaleza de la Solicitud



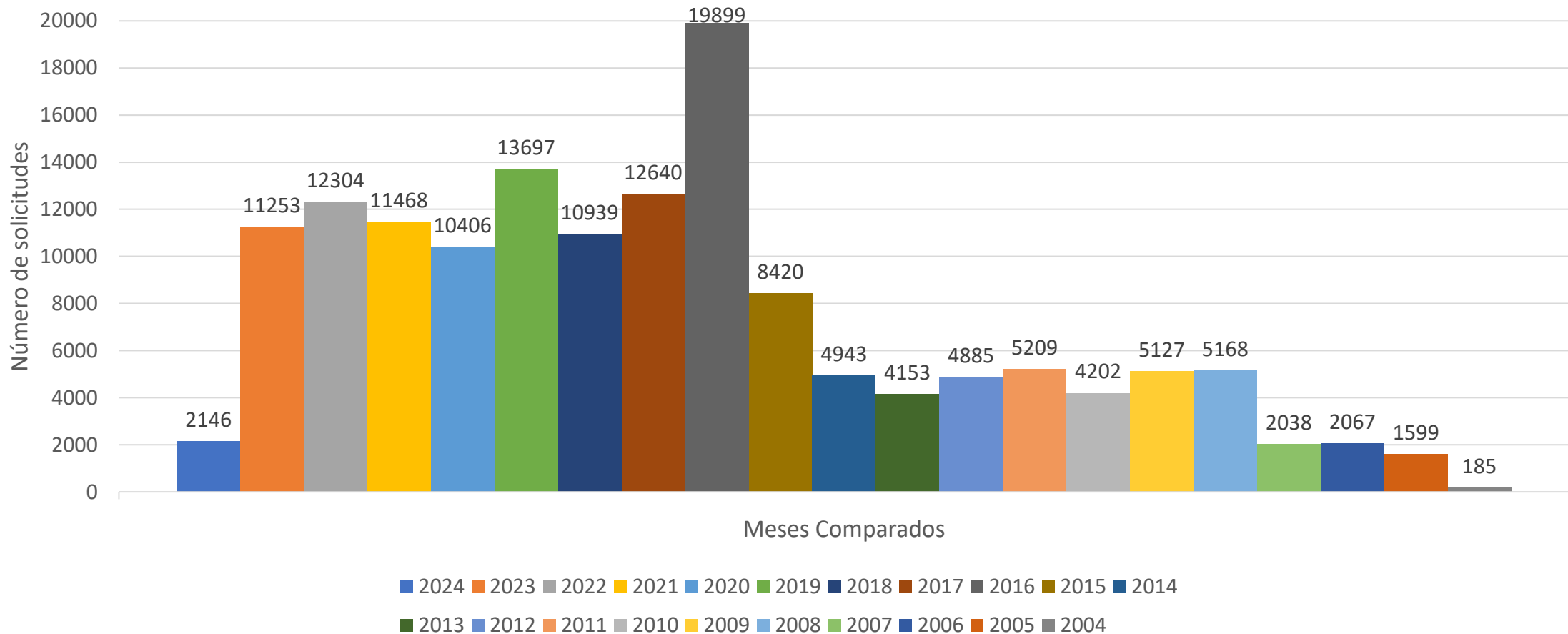
4. Edad y Género de Solicitantes



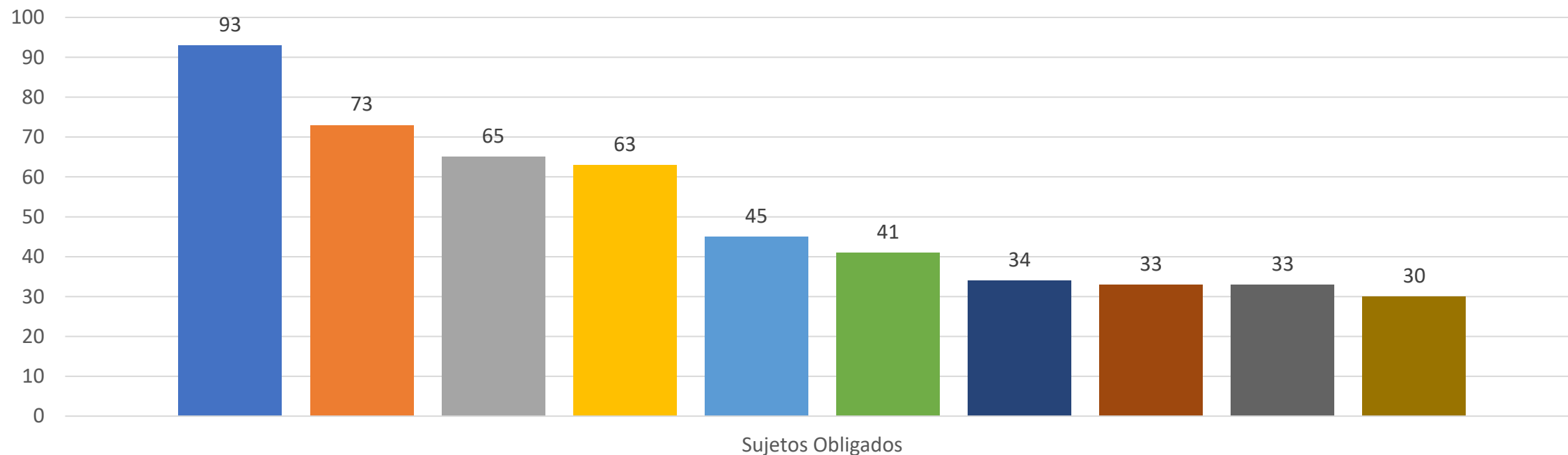
5. Comparativo con el Mes Anterior



6. Comparativo Histórico por Ejercicio



7. Top 10 Entidades con más Solicitudes



■ Saltillo

■ Fiscalía General del Estado

■ Torreón

■ Congreso del Estado de Coahuila de Zaragoza

■ Secretaría de Seguridad Pública

■ Secretaría de Salud

■ Secretaría de Educación

■ Secretaría de Finanzas

■ Secretaría de Gobierno

■ Comisión de Derechos Humanos del estado de Coahuila



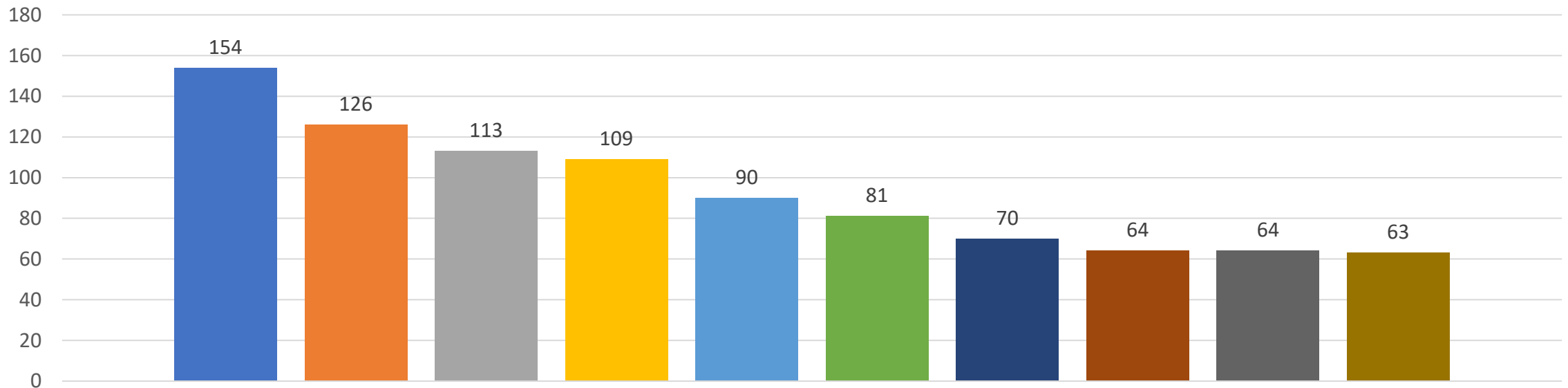
8. Comparativo Top 10 en Relación con el Mes Anterior

Enero 2024
1. Fiscalía General del Estado
2. Congreso del Estado de Coahuila de Zaragoza
3. Secretaría de Infraestructura, Desarrollo Urbano y Movilidad
4. Secretaría de Salud
5. Secretaría de Finanzas
6. Torreón
7. Servicios de Salud
8. Poder Judicial del Estado
9. Saltillo
10. Instituto Electoral de Coahuila (IEC)

Febrero 2024
1. Saltillo
2. Fiscalía General del Estado
3. Torreón
4. Congreso del Estado de Coahuila de Zaragoza
5. Secretaría De Seguridad Publica
6. Secretaría de Salud
7. Secretaría de Educación
8. Secretaría de Finanzas
9. Secretaría de Gobierno
10. Comisión de Derechos Humanos del Estado de Coahuila



9. Top 10 Entidades con más Solicitudes del Ejercicio en Curso



Sujetos Obligados

- Fiscalía General del Estado
- Congreso del Estado de Coahuila de Zaragoza
- Secretaría de Salud
- Secretaría de Seguridad Pública
- Secretaría de Infraestructura. Desarrollo Urbano y Movilidad
- Saltillo
- Torreón
- Secretaría de Finanzas
- Poder Judicial del Estado
- Servicios de Salud

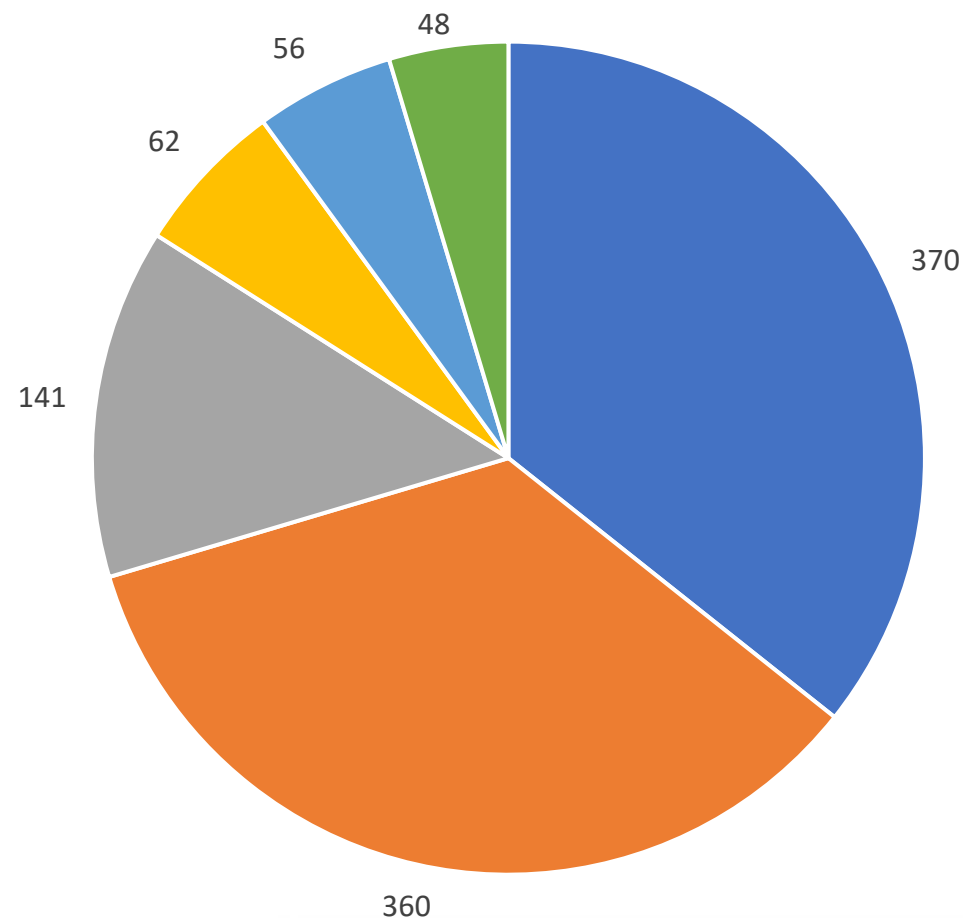


10. Solicitudes Recibidas Según Clasificación de Sujetos Obligados

Clasificación	Número de Solicitudes
Legislativo	72
Judicial	29
Ejecutivo	269
Descentralizado	113
Universidades	40
Municipios	301
Autónomos	159
Partidos Políticos	0
SIMAS	16
Paramunicipales	29
Sindicatos	0
Asociaciones Civiles	9

11. Tipos de Respuestas Otorgadas

- Información disponible vía PNT
- Registro de la Solicitud
- No es de mi competencia
- Prórroga
- Registro manual de la solicitud de información pública
- Otros



12. Histórico de Solicitudes Recibidas en el Instituto Coahuilense de Acceso a la Información Pública

Año	Enero	Febrero	Marzo	Abril	Mayo	Junio	Julio	Agosto	Septiembre	Octubre	Noviembre	Diciembre	Total
2004	0	0	0	0	0	0	0	0	0	0	0	1	1
2005	1	2	5	1	2	5	4	8	2	4	1	1	36
2006	2	1	3	7	1	2	1	1	2	2	1	1	24
2007	5	6	2	8	2	1	2	5	7	10	13	1	62
2008	0	50	30	23	14	14	4	18	19	73	19	25	289
2009	16	71	124	32	36	22	15	26	75	70	53	23	563
2010	10	73	31	33	46	52	12	28	28	29	21	24	387
2011	2	18	81	24	29	23	8	18	41	38	26	8	316
2012	24	22	32	32	29	20	18	13	23	33	29	7	282
2013	19	37	10	28	21	12	13	34	68	94	97	25	458
2014	18	23	80	39	22	18	15	22	29	45	83	8	402
2015	17	11	16	72	4	11	8	14	14	17	28	10	222
2016	33	46	55	57	47	49	39	27	37	88	68	16	562
2017	165	153	60	32	35	72	27	36	21	83	36	14	734
2018	23	28	52	60	40	26	8	56	31	43	82	13	462
2019	34	49	40	45	56	44	45	26	64	73	48	53	577
2020	39	56	46	34	30	28	9	57	18	24	29	10	380
2021	28	26	37	39	32	15	26	24	21	22	11	9	290
2022	14	14	14	16	31	19	6	14	7	11	24	4	174
2023	18	9	11	19	19	11	12	12	11	13	12	6	153
2024	30	22											52
Total	498	717	729	601	496	444	272	439	518	772	681	259	6426





Instituto Coahuilense de Acceso
a la Información Pública

¡Gracias!

www.icaei.org.mx
@icaicoahuila  

844 415 5315 • 844 415 5218 • 844 415 5268