



Saltillo, Coahuila a 08 de Mayo 2013.

**INSTITUTO COAHUILENSE DE ACCESO A LA INFORMACION**

Allende sin número Colonia Zona Centro

Ramos Arizpe, Coahuila

At'n: H. Consejo General  
Lic. Teresa Guajardo Berlanga  
Consejera Presidenta

De conformidad al Artículo 8, 9 y 10 de la Ley de Fiscalización Superior para el Estado de Coahuila de Zaragoza , en el que las entidades públicas deberán rendir un informe del Avance de Gestión Financiera y en cumplimiento al contrato de servicios que celebraron esta firma de auditores y el Instituto Coahuilense de Acceso a la Información Pública, nos permitimos emitir la siguiente **Declaratoria Sobre la Revisión de la Gestión Financiera al 31 de Marzo del 2013.**

Declaramos que hemos revisado los Estados de Situación Financiera del Instituto Coahuilense de Acceso a la Información Pública, al 31 de Marzo de 2013. así como Estado de Actividades, Estado de Variaciones en la Hacienda Pública/ Patrimonio y de Estado de Flujo de Efectivo, que le son relativos, al avance de Gestión Financiera. Dichos estados financieros son responsabilidad de la administración del Instituto. nuestra responsabilidad, consiste en expresar una opinión sobre los mismos con base en nuestras pruebas de auditoría.

Nuestro examen fue realizado de acuerdo con las normas de auditoría generalmente aceptadas, las cuales requieren que la auditoría sea planeada y realizada de tal manera que permita obtener una seguridad razonable de que los Estados Financieros no contienen errores importantes y de que están preparados de acuerdo con las Normas De Información Financiera y a las normas aplicables de acuerdo a la Ley general de Contabilidad Gubernamental. La auditoría consiste en el examen. con base en pruebas selectivas, de la evidencia que soporta las cifras y revelaciones de los estados financieros; asimismo incluye la evaluación de las Normas de Información Financiera utilizadas, y de las políticas contables aplicadas a entidades gubernamentales, de las estimaciones significativas efectuadas por la administración



y de la presentación de los Estados Financieros tomados en su conjunto. Considero que nuestros exámenes proporcionan una base razonable para sustentar nuestra opinión.

En nuestra opinión, los Estados Financieros antes mencionados presentan razonablemente, en todos los aspectos importantes, la situación financiera y patrimonial del Instituto Coahuilense de Acceso a la Información Pública al 31 de Marzo del 2013 y el control interno y el grado de colaboración de la entidad para el cumplimiento de los objetivos de la función de control gubernamental, también se considera razonablemente satisfactorio.

Anexo a este dictamen el Informe de Resultados de nuestra revisión del Avance de Gestión Financiera y del Sistema de Control Interno.

  
**C.P.C. María Inés Garza Orta.**  
**Cedula Profesional No. 1259332**  
**Registro AGAFF 12470**



Saltillo, Coahuila a 08 de Mayo del 2013.

INSTITUTO COAHUILENSE DE ACCESO A LA INFORMACION PÚBLICA  
Allende sin número Colonia Zona Centro  
Ramos Arizpe, Coahuila

At'n: H. Consejo General  
Lic. Teresa Guajardo Berlanga  
Consejera Presidenta

Hemos examinado los Estados de Situación Financiera de INSTITUTO COAHUILENSE DE ACCESO A LA INFORMACION PÚBLICA, al 31 de Marzo de 2013 y los Estados de Actividades, Estado de Variaciones en el Patrimonio y de Estados de Flujo de Efectivo, que le son relativos, por el período de Enero a Marzo 2013. Dichos estados financieros son responsabilidad de la administración del Instituto, nuestra responsabilidad, consiste en expresar una opinión sobre los mismos con base en nuestra auditoría.

Nuestro examen fue realizado de acuerdo con las normas de auditoría generalmente aceptadas, las cuales requieren que la auditoría sea planeada y realizada de tal manera que permita obtener una seguridad razonable de que los Estados Financieros no contienen errores importantes y de que están preparados de acuerdo con las Normas de Información Financiera y la Ley de Contabilidad Gubernamental. La auditoría consiste en el examen, con base en pruebas selectivas, de la evidencia que soporta las cifras y revelaciones de los Estados Financieros; asimismo incluye la evaluación de las Normas de Información Financiera utilizadas y del Manual de Contabilidad Gubernamental emitido por CONAC, de las estimaciones significativas efectuadas por la administración y de la presentación de los Estados Financieros tomados en su conjunto. Considero que nuestros exámenes proporcionan una base razonable para sustentar nuestra opinión.



En nuestra opinión, los Estados Financieros antes mencionados presentan razonablemente, en todos los aspectos importantes, la Situación Financiera y patrimonial del INSTITUTO COAHUILENSE DE ACCESO A LA INFORMACION PÚBLICA al 31 de Marzo del 2013 y los resultados del Estado de Actividades, las Variaciones al Patrimonio y los Cambios del Estado de Flujo de Efectivo, por el período que terminó en esa fecha, de conformidad con las Normas de Información Financiera y la nueva Ley de Contabilidad Gubernamental.


Los Estados Financieros que se acompañan fueron formulados sobre la base de valor histórico original y los activos fijos no se depreciaron, más si se reconocen como activos fijos en el Estado de Situación Patrimonial.

  
**C.P.C. María Inés Garza Orta.**  
**Cedula Profesional No. 1259332**  
**Registro AGAFF 12470**

**INSTITUTO COAHUILENSE DE ACCESO A LA INFORMACION PUBLICA**  
**ESTADO DE SITUACION FINANCIERA AL 31 DE MARZO DE 2013 COMPARATIVO CON DICIEMBRE 2012**

<b>A C T I V O</b>			<b>P A S I V O</b>		
	31 de Marzo de 2013	31 de Diciembre de 2012		31 de Marzo de 2013	31 de Diciembre de 2012
<b>CIRCULANTE:</b>			<b>CIRCULANTE (Nota 7)</b>		
Efectivo	7,000	0	Servicios personales por pagar a Corto Plazo	-36,069	35,838
Bancos / Tesorería (Nota 3)	1,586,191	275,621	Proveedores por Pagar a Corto Plazo (Nota 7)	113,521	88,328
Inversiones Temporales (Nota 3)	13,179,438	13,048,138	Retenciones a empleados (Nota 7)	324,575	673,859
Deudores Diversos por recuperar CP (Nota 4)	19,360	21,351	Retenciones y Contribuciones por Pagar a Corto Plazo	8,819	0
Ingresos por Recuperar a Corto Plazo	-23,865	0	Otras Retenciones (Nota 7)	1,990	14,346
Prestamos Otorgados a Corto Plazo (Nota 5)	172,224	269,628	Otras Cuentas por Pagar Acumuladas (Nota 7)	842,262	871,280
Otros Derechos a Recibir Efectivo o Equiv. a C.P.	482	472			
<b>TOTAL CIRCULANTE</b>	<b>14,940,830</b>	<b>13,615,210</b>	<b>TOTAL PASIVO</b>	<b>1,255,098</b>	<b>1,683,651</b>
<b>NO CIRCULANTE BIENES MUEBLES E INMUEBLES (Nota 6)</b>			<b>HACIENDA PUBLICA PATRIMONIO</b>		
Terrenos	40,250	40,250	Patrimonio Contribuido	4,730,471	4,730,471
Muebles de Oficina y Estantería	837,931	827,375	Resultado de ejercicios anteriores	13,765,402	10,177,965
Equipo de Computo y de Tecnologías de la Información	1,953,763	1,953,763	Resultado del ejercicio ahorro desahorro	1,764,729	3,587,437
Otros Mobiliarios y Equipos de Administración	462,187	462,187			
Equipo de Transporte	1,197,309	1,197,309	<b>TOTAL PATRIMONIO</b>	<b>20,260,602</b>	<b>18,495,873</b>
<b>MOBILIARIO Y EQUIPO EDUCACIONAL Y RECREATIVO</b>	<b>25,346</b>	<b>25,346</b>			
Maquinaria, Otros Equipos y Herramientas	58,084	58,084	<b>TOTAL DEL PASIVO MAS PATRIMONIO</b>	<b>21,515,699</b>	<b>20,179,524</b>
<b>TOTAL NO CIRCULANTE</b>	<b>6,574,869</b>	<b>6,564,413</b>			
<b>TOTAL DE ACTIVO</b>	<b>21,515,699</b>	<b>20,179,524</b>			


  
**Lic. Teresa Guajardo Berlanga**  
**Consejera Presidenta**

  
**Lic. Victoria Araceli Sánchez Valdés**  
**Encargada del despacho de la Dirección de**  
**Administración y Finanzas**

**INSTITUTO COAHUILENSE DE ACCESO A LA INFORMACION PUBLICA  
ESTADO DE ACTIVIDADES del 1 DE ENERO AL 31 DE MARZO 2013  
COMPARATIVO CON 1 DE ENERO AL 31 DE DICIEMBRE 2012**

	Por el ejercicio del 1 de enero al	
	31 de Marzo de 2013	31 de diciembre 2012
<b>INGRESOS GENERALES (Nota 2 Inc. C)</b>		
Participaciones, Aportaciones, Transfencias, Asignaciones, Subsidios y Otras Ayudas	6,806,000	27,493,000
Otros Ingresos	113,631	543,628
<b>TOTAL DE LOS INGRESOS</b>	<b>6,919,631</b>	<b>28,036,628</b>
<b>GASTOS Y OTRAS PERDIDAS (Nota 2 Inc C)</b>		
Servicios Personales	4,224,257	18,951,122
Materiales y Suministros	206,963	1,164,865
Servicios Generales	707,741	4,257,897
Transferencias, Asignaciones Subsidios y Otras Ayudas	15,942	75,306
Bienes Muebles e Inmuebles	0	-
<b>TOTAL DE EGRESOS</b>	<b>5,154,903</b>	<b>24,449,190</b>
<b>RESULTADO DEL EJERCICIO AHORRO/DESAHORRO</b>	<b>1,764,729</b>	<b>3,587,437</b>

  
**Lic. Teresa Guajardo Berlanga**  
Consejera Presidenta

  
**Lic. Victoria Araceli Sánchez Valdés**  
Encargada del despacho de la  
Dirección de Administración y Finanzas

**INSTITUTO COAHUILENSE DE ACCESO A LA INFORMACION PUBLICA  
ESTADOS DE VARIACION PATRIMONIAL DE DICIEMBRE 2010, 2011, 2012 y 31 MARZO 2013**

	Patrimonio Contribuido	Patrimonio Generado Ejerc anteriores	Patrimonio Generado del Periodo	Total Patrimonio
Saldos al 31 de Diciembre 2010	4,730,471	8,227,983	549,614	13,508,069
Traspaso del incremento/decremento Patrimonial 2010		549,614	(549,614)	.
Incremento por adquisición activo fijo 2011				.
Resultado del ejercicio Ahorro/desahorro 2011			1,398,367	1,398,367
<b>Saldos al 31 de diciembre 2011</b>	<b>4,730,471</b>	<b>8,777,597</b>	<b>1,398,367</b>	<b>14,906,436</b>
Traspaso del incremento/decremento Patrimonial 2011		1,398,367	(1,398,367)	.
Resultado del ejercicio Ahorro/desahorro 2012			3,587,437	3,587,437
Ajuste al remanente de ejercicios anteriores		2,000		2,000
<b>Saldos al 31 de Diciembre 2012</b>	<b>4,730,471</b>	<b>10,177,965</b>	<b>3,587,437</b>	<b>18,495,873</b>
Traspaso del incremento/decremento Patrimonial 2012		3,587,437	(3,587,437)	.
Remanente del primer trimestre			1,764,729	1,764,729
Ajuste al remanente de ejercicios anteriores				
<b>Saldos al 31 de Marzo 2013</b>	<b>4,730,471</b>	<b>13,765,402</b>	<b>1,764,729</b>	<b>20,260,602</b>

Lic. Teresa Guajardo Berlanga  
Consejera Presidenta

Lic. Victoria Araceli Sánchez Valdés  
Encargada del despacho del  
Director de Administración y Finanzas

**INSTITUTO COAHUILENSE DE ACCESO A LA INFORMACION PUBLICA  
ESTADO DE FLUJOS DE EFECTIVO DEL 01 DE ENERO AL 31 DE MARZO DE 2013.**

**ACTIVIDADES DE OPERACIÓN**

**2 0 1 3**

Cambio Neto en el Patrimonio	1,764,729
Partidas que no requieren Recursos	-
<b>SUMA</b>	<b>1,764,729</b>
Efectivo caja	7,000
Aumento en Inversiones Temporales	131,300
Disminución en Deudores Diversos	1,991
Disminución en Deudores por Anticipos de la Tesorería	97,404
Aumento en Ingresos por recuperar a C.P.	23,865
Disminución de Cuentas por Pagar a Corto Plazo	25,193
Disminución de Retenciones a Empleados	349,284
Disminución de Otras Retenciones	12,356
Aumento de Otras Cuentas por Pagar Acumuladas	29,018
Disminución servicios personales por pagar CP	71,907
Aumento aportaciones patronales	8,819
Aumento Otros Derechos a Recibir Efectivo o Equiv. a C.P.	10
<b>Flujos netos de Efectivo en Actividades de Operación</b>	<b>1,321,126</b>

**ACTIVIDADES DE INVERSIÓN**

Adquisición de Bienes Muebles e Inmuebles	10,556
---	--------

<b>Flujos netos de Efectivo en Actividades de Inversión</b>	<b>1,310,570</b>
---	------------------

Efectivo Excedente para Aplicar en Actividades de Financiamiento	1,310,570
--	-----------

**ACTIVIDADES DE FINANCIAMIENTO**

Aumento (Disminución) en Cuentas por Pagar a Largo Plazo	-
--	---

<b>Incremento Neto de Efectivo y Demás Equivalentes de Efectivo</b>	<b>1,310,570</b>
---	------------------

Efectivo al Principio del Período	275,621
-----------------------------------	---------

<b>Efectivo al Fin del Período</b>	<b>1,586,191</b>
------------------------------------	------------------

**Lic. Teresa Guajardo Berlanga**  
Consejera Presidenta

**Lic. Victoria Araceli Sánchez Valdés**  
Encargada del Despacho de la  
Dirección de Administración y Finanzas





Instituto Coahuilense de Acceso  
a la Información Pública

## **INSTITUTO COAHUILENSE DE ACCESO A LA INFORMACIÓN**

### **NOTAS A LOS ESTADOS FINANCIEROS**

**AL 31 DE MARZO DEL 2013**

#### **NOTA 1.- DESCRIPCIÓN Y MARCO NORMATIVO DEL INSTITUTO:**

- Ley Orgánica del Instituto Coahuilense de Acceso a la Información.
- EL INSTITUTO COAHUILENSE DE ACCESO A LA INFORMACIÓN PÚBLICA, fue creado de acuerdo a la Ley del mismo, que aprobó el Congreso del Estado de Coahuila De Zaragoza mediante decreto número 97, publicado en el periódico oficial del Gobierno del Estado de fecha 4 de noviembre de 2003 y su última reforma fue de fecha 28 de abril de 2009.
- El Instituto es un organismo público autónomo, independiente en sus decisiones y funcionamiento y profesional en su desempeño, dotado de personalidad jurídica y patrimonio propio en los términos de la Constitución Política del Estado y su propia ley.
- El Objeto del Instituto es contribuir al desarrollo de la vida democrática mediante la promoción, el fomento y el fortalecimiento del ejercicio de la transparencia y del derecho del acceso a la información pública y de establecer las garantías necesarias para la protección de los datos personales.
- El patrimonio del Instituto se constituye por la aportaciones y subsidios que reciba del gobierno federal, estatal, municipal y de Instituciones públicas, privadas ó de particulares.
- La organización y funcionamiento del INSTITUTO se define en el título segundo de la misma ley en comento y en ella están insertas las facultades y obligaciones de sus integrantes.

Por ser un organismo público autónomo creado de acuerdo a la Constitución Política del Estado de Coahuila de Zaragoza, es un organismo público de la administración



Instituto Coahuilense de Acceso  
a la Información Pública

pública estatal y por lo tanto debe observar el cumplimiento de las siguientes leyes estatales entre otras:

Presupuesto de Egresos del Estado de Coahuila 2013.

Ley de Adquisiciones, Arrendamientos y contratación de Servicios para el Estado de Coahuila de Zaragoza.

Ley de Obras Públicas y Servicios Relacionados con la misma para el Estado de Coahuila de Zaragoza.

Ley General de Contabilidad Gubernamental.

Ley de Entrega Recepción del Estado y municipios de Coahuila de Zaragoza.

Ley de Fiscalización Superior para el Estado de Coahuila de Zaragoza.

Ley de Responsabilidades de los Funcionarios Públicos para el Estado de Coahuila de Zaragoza.

Ley de Acceso a la Información Pública y protección de datos personales para el estado de Coahuila.

Reglamento Interior del Instituto Coahuilense de Acceso a la Información Pública

Entre otras leyes y Reglamentos específicos como:

Lineamientos internos del ICAI, para la asignación de comisiones, viáticos, pasajes nacionales e internacionales, gastos de combustible, telefonía celular y alimentación de personas.

#### **NOTA 2.- POLITICAS DE CONTABILIDAD RELEVANTES:**

Los Estados Financieros se preparan a valores históricos y de acuerdo a las políticas contables aplicables a entidades gubernamentales, su catalogo de cuentas es acorde a los capítulos de gastos de el Clasificador por Objeto del Gasto emitido por el Consejo Nacional de Armonización Contable (CONAC)

La Institución implementó con el apoyo de Auditoría Superior del Estado el Sistema Integral de Información Financiera (SIIF), este sistema provee al Plan de cuentas



Instituto Registral y Catastral  
del Estado de Coahuila de Zaragoza

aprobado por el Consejo Nacional de Contabilidad Gubernamental y sus principales lineamientos.

- a) Activo fijo: Se registra en el Estado de Situación Patrimonial en las cuentas Adquisición de Bienes Muebles e Inmuebles.
- b) No se calcula depreciación ni amortización de sus bienes de activo fijo y activo diferido.
- c) Ingresos y Egresos: Los Ingresos se reconocen en el momento de su devengo o cuando se considera una participación por cobrar de acuerdo al calendario de pagos del Gobierno del Estado de Coahuila y los egresos cuando se devengan, se ejercen y se pagan.
- d) Boletín B-10: Durante años las cifras de sus estados financieros no reconocieron los efectos de la inflación como lo requería el boletín B-10, a partir de 2008 no es requisito reconocer el efecto inflacionario en los estados financieros, porque de acuerdo a la norma estamos en un entorno no inflacionario menor al 8% anual.
- e) Presupuesto: El manejo financiero del Instituto es en base a la aprobación de asignación de recursos para el ICAI que se da en el Presupuesto de Egresos que aprueba el Congreso del Estado de cada año; este presupuesto posteriormente es aprobado y ratificado por partidas de gasto específico por el Consejo General del Instituto. En el sistema de contabilidad y administración SIIF se registran los cuatro tiempos del manejo del presupuesto de Egresos, es decir aprobado, modificado, pagado y disponible en el caso de los Ingresos es Aprobado, modificado, devengado y recibido.

**NOTA 3: EFECTIVO Y EQUIVALENTES:**

El saldo se integra de la siguiente manera:

	Marzo 2013	Diciembre 2012
1		
Bancos	1,586,191	275,621
Efectivo	7,000	0

*[Handwritten signature and scribbles]*



INSTITUTO REGISTRAL Y CATASTRAL  
de la Comunidad Autónoma de Aragón

Inversiones temporales	13,179,438	13,048,138
Total	14,772,629	13,323,759

El saldo de bancos se integra de los saldos de bancos en las siguientes Instituciones Financieras:

BBVA Bancomer Cta. [REDACTED]	1'276,086.82
BBVA Bancomer Cta. [REDACTED]	100,018.72
BBVA Bancomer Cta. [REDACTED]	192,906.79
BBVA Bancomer [REDACTED]	17,178.35

Y los fondos de inversión se encuentran depositados en Bancomer SA

**NOTA 4: DERECHOS A RECIBIR EFECTIVO O EQUIVALENTES:**

El saldo se integra de la siguiente manera:

Deudores diversos por recuperar	Marzo 2013	Diciembre 2012
Deudores Diversos varios	-10,712	14,400
Gastos por Comprobar empleados	25,573	7,032
Servicios extraordinarios Secc. 38	-81	-81
Gastos de representación	4,580	0
Total	19,360	21,351

El saldo de deudores diversos varios al 31 de Marzo a su vez se integra de los siguientes funcionarios:

<b>DEUDORES DIVERSOS VARIOS - EMPLEADOS</b>	<b>-15,459.29</b>
EM00003 ALFONSO RAÚL VILLARREAL BARRERA	-2,297.28
EM00010 MAURO RAYMUNDO MARTÍNEZ RDZ.	-5,103.37
EM00018 WENDY YADIRA CHARLES ORTA	-3.69
EM00029 VÍCTOR HUGO RUIZ DOMÍNGUEZ	319.53
EM00037 GABRIELA GUERRERO CASTRO	-2,108.77
EM00052 JUAN ANTONIO ALVAREZ GAONA	-673.76

*Ugarriz*



EM00053 FRANCISCO JAVIER DIEZ DE URDANIVIA	-58.25
EM00061 JOSÉ MANUEL JIMÉNEZ Y MELÉNDEZ	183.98
EM00067 MIGUEL ANGEL MEDINA TORRES	-7,534.31
EM00068 JESUS HOMERO FLORES MIER	1,037.19
EM00071 ALVARO IRACHETA GARCIA	-4.68
EM00072 GABRIELA MARIA DE LEON FARIAS	709.37
EM00201 TERESA GUAJARDO BERLANGA	-95.99
EM00203 JUAN CARLOS RODRIGUEZ FLORES	173.60
EM00205 TANIA BEATRIZ AGUIRRE GARCIA	-2.91
<b>DEUDORES DIVERSOS VARIOS - OTROS</b>	<b>4,747.51</b>
OT00003 RADIOMOVL DIPSA SA DE CV	332.38
OT00004 IMPUESTOS POR RECUPERAR	1,447.00
OT00008 LIQUIDACIONES PAGADAS EN EXCESO	2,610.26
OT00009 SERVIBONOS SA DE CV	357.87

El saldo de gastos por comprobar empleados al 31 de Marzo a su vez, se integra de la siguiente manera:

<b>GASTOS A COMPROBAR - EMPLEADOS</b>	<b>25,573.21</b>
EM00003 ALFONSO RAÚL VILLARREAL BARRERA	3,422.71
EM00010 MAURO RAYMUNDO MARTINEZ RODRIGUEZ	1,447.17
EM00013 SANDRINO SAUCEDO CONTRERAS	-14.72
EM00017 ALBERTO RODRIGUEZ GARZA	-15.45
EM00018 WENDY YADIRA CHARLES ORTA	6,999.01
EM00022 HERIBERTO MEDINA FLORES	-2.03
EM00023 CESAR ABELARDO MUÑOZ MOTAS	101.71
EM00024 JORGE ENRIQUE BERRUETO ROCAMONTES	-3.35
EM00029 VICTOR HUGO RUIZ DOMINGUEZ	154.43
EM00031 ALFREDO SÁNCHEZ MARÍN	-73.39
EM00041 DORA ALICIA DEL BOSQUE BERLANGA	-0.59
EM00045 NIDIA PATRICIA GARCÍA ESQUIVEL	-2.47
EM00046 AIDE ALEJANDRA DE LA CRUZ GARCÍA	46.36
EM00047 LETICIA MARTÍNEZ FLORES	-20.86
EM00049 JOSÉ LUIS SOLIS BAZALDÚA	-2,468.49
EM00052 JUAN ANTONIO ALVAREZ GAONA	-136.98
EM00053 FRANCISCO JAVIER DIEZ DE URDANIVIA	5,274.06
EM00055 VICTOR MANUEL LUNA LOZANO	-2.28
EM00061 JOSÉ MANUEL JIMÉNEZ Y MELÉNDEZ	-1,445.8
EM00065 VICTORIA ARACELY SANCHEZ VALDES	-27.84
EM00067 MIGUEL ANGEL MEDINA TORRES	10,766.95
EM00068 JESUS HOMERO FLORES MIER	-6.27

*Handwritten signature and initials*



Instituto Costarricense de Acueductos y Alcantarillados

EM00069 HECTOR ALEJANDRO HERNANDEZ G.	617.58
EM00072 GABRIELA MARIA DE LEON FARIAS	-33.01
EM00081 MONIKA ELIZABETH ZERTUCHE SANCHEZ	625.54
EM00201 TERESA GUAJARDO BERLANGA	371.39

**NOTA 5: PRESTAMOS OTORGADOS A CORTO PLAZO**

	Marzo 2013	Diciembre 2012
Deudores Diversos por Fondos rotatorios	172,224	269,628
<b>Total</b>	<b>172,224</b>	<b>269,628</b>

Este saldo al 31 de marzo se integra de la siguiente manera:

EM00003 ALFONSO RAÚL VILLARREAL BARRERA	7,791.70
EM00005 LUIS GONZÁLEZ BRISEÑO	7,791.71
EM00010 MAURO RAYMUNDO MARTÍNEZ RODRÍGUEZ	7,104.20
EM00018 WENDY YADIRA CHARLES ORTA	5,825.04
EM00022 HERIBERTO MEDINA FLORES	6,655.06
EM00023 CESAR ABELARDO MUÑIZ MOTAS	588.01
EM00024 JORGE ENRIQUE BERRUETO ROCAMONTES	0.00
EM00026 MARIANA PECHIR PÉREZ	1,766.66
EM00029 VICTOR HUGO RUIZ DOMINGUEZ	1,847.07
EM00031 ALFREDO SÁNCHEZ MARÍN	2,684.80
EM00032 NÉLIDA MARTÍNEZ GONZÁLEZ	5,412.89
EM00034 LUCÍA DEL CARMEN CASTRO RODRÍGUEZ	7,791.71
EM00036 VERONICA RAMOS TORRES	5,654.56
EM00037 GABRIELA GUERRERO CASTRO	4,585.08
EM00041 DORALICIA DEL BOSQUE BERLANGA	3,251.38
EM00042 JOSÉ ALBERTO VALDÉS ZERTUCHE	0.00
EM00045 NIDIA PATRICIA GARCÍA ESQUIVEL	1,766.66
EM00049 JOSÉ LUIS SOLÍS BAZALDÚA	4,050.74
EM00051 MINERVA CARRILLO FARIAS	1,481.79
EM00052 JUAN ANTONIO ALVAREZ GAONA	7,791.71
EM00053 FRANCISCO JAVIER DIEZ DE URDANIVIA DEL VALLE	7,791.70
EM00061 JOSÉ MANUEL JIMÉNEZ Y MELÉNDEZ	7,791.71
EM00063 ELOISA MARICELA SANCHEZ OVALLE	6,546.06
EM00065 VICTORIA ARACELY SANCHEZ VALDES	7,791.71
EM00066 LUCIA MARIA STEPHANY RIOS VALDES	1,195.62
EM00067 MIGUEL ANGEL MEDINA TORRES	7,791.70
EM00068 JESUS HOMERO FLORES MIER	7,791.71
EM00069 HECTOR ALEJANDRO HERNANDEZ GUTIERREZ	3,204.75
EM00071 ALVARO IRACHETA GARCIA	1,806.99
EM00072 GABRIELA MARIA DE LEON FARIAS	7,791.71



Informe de Gestión de Activos  
del Patrimonio Público

EM00078 IRMA EVELIA LEIJA RODRIGUEZ	1,195.62
EM00079 JOSUE ISAAC MACIEL TERAN	2,655.32
EM00080 DANIEL TORRES MENDOZA	7,285.17
EM00081 MONIKA ELIZABETH ZERTUCHE SANCHEZ	7,266.85
EM00201 TERESA GUAJARDO BERLANGA	7,791.71
EM00208 JOSE UVALDO VALDES RIVERA	2,684.81

**NOTA 6: BIENES INMUEBLES Y BIENES MUEBLES:**

El saldo de Bienes Inmuebles se integra de la siguiente manera:

	Marzo 2013	Diciembre 2012
Terrenos	40,250	40,250
<b>Total</b>	<b>40,250</b>	<b>40,250</b>

El saldo de Bienes Muebles se integra de la siguiente manera:

	Marzo 2013	Diciembre 2012
Muebles de oficina y estantería	837,931	827,375
Otros mobiliarios y equipo de administración	462,187	462,187
Maquinaria otros equipos y herramientas	58,084	58,084
Equipo de cómputo y de tecnologías de información	1,953,763	1,953,763
Equipo de transporte	3,197,309	3,197,309
Mobiliario y equipo educacional y recreativo	25,346	25,346
<b>Total</b>	<b>6,534,619</b>	<b>6,524,064</b>

**NOTA 7: CUENTAS POR PAGAR ACUMULADAS:**

El saldo se integra de la siguiente manera:

	Marzo 2013	Diciembre 2012
Servicios Personales por Pagar a C.P. (Servi-bonos SA)	-36,069	35,838
Proveedores por pagar C.P.	113,521	88,328
Retenciones Fiscales a empleados (ISPT)	284,729	677,359
Retenciones por prestaciones (Pensiones)	13,446	-1,111
Prestamos	10,292	-2,406

Descuentos a trabajadores	16,108	16
Retenciones y Contribuciones por Pagar a CP	8,819	0
Otras retenciones	-12,356	14,346
Otras cuentas por pagar acumuladas	842,262	871,280
<b>Total</b>	<b>1,204,915</b>	<b>1,683,650</b>

Los saldos de las cuentas de pasivos al 31 de Marzo del 2013 se integran de las siguientes cuentas:

<b>PROVEEDORES</b>	<b>113,522</b>
Servicios Únicos De Mensajería y Paquetería, SA	912
Despacho Garza Orta y Asociados SC	15,080
VN Solution De México SA de CV	7,210
Creatividad Internet Enlaces, S.A. DE C.V.	8,582
Deudas por Adquisi de Bienes y Contratación de Servicios por Pagar a CP - PROVEEDORES	20,567
Otras Deudas Comerciales Por Pagar A CP	61,171

<b>OTRAS RETENCIONES</b>	<b>1,990</b>
ISR Retenido Por Asimilables A Sueldos Y Salarios	3,074
ISR Retenido Por Honorarios	899
ISR Retenido Por Arrendamiento	-2,635
IVA Retenido Por Honorarios.	651

<b>OTRAS CUENTAS POR PAGAR ACUMULADAS</b>	<b>842,262</b>
Prima Vacacional	45,864
Gratificación de Fin de Año	366,074
Provisión contingencias laborales	421,257
Acreedores diversos otros	9,067

*[Handwritten signature]*



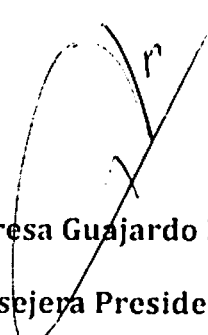
## **NOTA 8: ENTORNO FISCAL**

El Instituto está obligado a retener el Impuesto sobre Productos del Trabajo, por los sueldos que paga a la totalidad de los empleados y que se registran en la contabilidad, así mismo está obligada a retener impuestos por los pagos de honorarios y arrendamientos que efectúa.

El Instituto no es contribuyente del impuesto sobre la renta ya que tributa conforme al Título II de la Ley de la materia.

De conformidad con el artículo 32-A de la fracción IV, del Código Fiscal de la Federación, los organismos públicos descentralizados de la Administración Pública Federal, Estatal y Municipal para el ejercicio 2010, estarían obligados a dictaminar sus estados financieros por Contador Público. Sin embargo mediante resolución miscelánea del 28 de diciembre 2011, quedó establecido en la regla 1.2.15.3 que los organismos públicos descentralizados que no tuvieran actividad con fines lucrativos, quedarán exentos de dicha obligación.

Las ocho notas anteriormente descritas forman parte de los Estados Financieros que se acompañan a este dictamen.



**Lic. Teresa Guajardo Berlanga**

**Consejera Presidenta**



**Lic. Victoria Araceli Sánchez Valdés**

**Encargada del Despacho de la  
Dirección de de Administración y  
Finanzas**

# Instituto Coahuilense de Acceso a la Información Pública

ICAI

## CONTROL PRESUPUESTAL POR OBJETO DEL GASTO\CAPITULO PRIMER TRIMESTRE DE 2013



Descripción	Asignación Original	Presupuesto Modificado	Presupuesto Comprometido	Presupuesto Devengado	Presupuesto Ejercido	Presupuesto Pagado	Presupuesto Disponible *
0000 SERVICIOS PERSONALES	5,062,798.00	5,082,094.47	0.00	0.00	0.00	4,260,325.94	824,257.65
0000 MATERIALES Y SUMINISTROS	295,541.99	302,282.43	0.01	0.00	16,557.84	179,296.61	105,909.45
0000 SERVICIOS GENERALES	1,289,864.00	1,791,017.00	0.00	0.00	52,343.71	635,925.87	1,102,747.42
0000 TRANSFERENCIAS, ASIGNACIONES, SUBSIDIOS Y OTRAS AYUDAS	16,256.00	39,756.00	0.00	0.00	0.00	15,942.00	23,814.00
0000 BIENES MUEBLES, INMUEBLES E INTANGIBLES	141,750.00	149,950.00	0.00	0.00	0.00	10,556.00	139,394.00
<b>TOTAL GENERAL</b>	<b>6,806,209.99</b>	<b>7,365,099.90</b>	<b>0.01</b>	<b>0.00</b>	<b>68,901.55</b>	<b>5,102,046.42</b>	<b>2,196,122.52</b>

\* El disponible contempla los valores del precomprometido

CONTROL PRESUPUESTAL POR OBJETO DEL GASTO PARTIDA ESPECIFICA  
PRIMER TRIMESTRE DE 2013

Descripcion	Asignacion Original	Presupuesto Modificado	Presupuesto Comprometido	Presupuesto Devengado	Presupuesto Ejercido	Presupuesto Pagado	Presupuesto Disponible	
1301 SUELDOS BASE	1.356.181 00	1.356.181 00	0 00	0 00	0 00	1.280.496 87	76.571 38	
1302 CANTIDAD ADICIONAL	2.034.265 00	2.034.265 00	0 00	0 00	0 00	1.988.134 60	47.461 28	
1304 ESTIMULOS AL PERSONAL	189.282 00	189.282 00	0 00	0 00	0 00	170.360 75	19.143 06	
1307 CUPONES DE BONIFICACION	116.370 00	116.370 00	0 00	0 00	0 00	113.293 73	3.076 27	
2301 RETRIBUCIONES POR SERVICIOS DE CARACTER SOCIAL	110.006 00	142.006 00	0 00	0 00	0 00	118.894 66	23.111 34	
3204 PRIMA VACACIONAL Y DOMINICAL	50.403 00	50.403 00	0 00	0 00	0 00	47.521 51	2.881 49	
3205 GRATIFICACION FIN DE AÑO	403.227 00	403.227 00	0 00	0 00	0 00	380.172 04	23.054 96	
4103 APORTACIONES AL IMSS	561.065 00	544.401 47	0 00	0 00	0 00	0 00	544.401 47	
4301 APORTACIONES AL SISTEMA DE AHORRO PARA EL RETIRO	142.399 00	142.399 00	0 00	0 00	0 00	112.523 69	29.875 31	
4403 CUOTAS PARA EL SEGURO DE GASTOS MEDICOS DEL PERSONAL CIVIL	0 00	3.960 00	0 00	0 00	0 00	3.960 00	0 00	
5202 PAGO DE LIQUIDACIONES	50.276 00	50.276 00	0 00	0 00	0 00	0 00	50.276 00	
5901 OTRAS PRESTACIONES	49.324 00	49.324 00	0 00	0 00	0 00	44.968 09	4.405 09	
<b>TOTAL CAPITULO</b>	<b>5.062.798 00</b>	<b>5.082.094 47</b>	<b>0 00</b>	<b>0 00</b>	<b>0 00</b>	<b>4.260.325 94</b>	<b>824.257 65</b>	
1101 MATERIALES Y UTILIDADES DE OFICINA	57.503 00	57.503 00	0 01	0 00	0 00	0 00	10.683 71	21.300 76
1201 MATERIALES Y UTILIDADES DE IMPRESION Y REPRODUCCION	57.406 00	57,406 00	0 00	0 00	0 00	0 00	22.828 25	34.677 75
1502 MATERIALES PARA LA FORMACION EN ACTIVIDADES DE INVESTIGACION CIENTIFICA Y TECNOLÓGICA	25.003 00	26.213 44	0 00	0 00	0 00	18.562 32	3.890 00	4.291 12
1601 MATERIAL DE IMPRESION	7.400 00	7.400 00	0 00	0 00	0 00	0 00	979 90	6.520 10
2104 PRODUCTOS ALIMENTICIOS PARA EL PERSONAL Y LAS INVESTIGACIONES CIENTIFICAS Y TECNOLÓGICAS	12.406 00	12.406 00	0 00	0 00	0 00	0 00	6.648 64	4.857 36
2106 PRODUCTOS ALIMENTICIOS PARA EL PERSONAL DE BIVATORIO ACUMULADO Y EXTRAORDINARIOS	70.003 00	74.003 00	0 00	0 00	0 00	0 00	70.840 71	4.162 29

El disponible contempla los valores del precomprometido

CONTROL PRESUPUESTAL POR OBJETO DEL GASTO (PARTIDA ESPECIFICA)  
PRIMER TRIMESTRE DE 2013



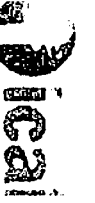
Descripción	Asignación Original	Presupuesto Modificado	Presupuesto Comprometido	Presupuesto Devengado	Presupuesto Ejercido	Presupuesto Pagado	Presupuesto Disponible *
22301 UTENSILIOS PARA EL SERVICIO DE ALIMENTACIÓN	2,503.00	2,503.00	0.00	0.00	0.00	0.00	2,503.00
24601 MATERIAL ELÉCTRICO Y ELECTRÓNICO	2,503.00	2,503.00	0.00	0.00	0.00	1,240.16	1,262.84
24801 MATERIALES COMPLEMENTARIOS	3,750.00	4,750.00	0.00	0.00	0.00	4,670.20	79.80
25301 MEDICINAS Y PROD. FARMACEUTICOS	999.99	999.99	0.00	0.00	0.00	0.00	999.99
26102 COMBUSTIBLES, LUBRICANTES Y ADITIVOS PARA VEHÍCULOS TERRESTRES, AÉREOS, MARÍTIMOS, LACUSTRES Y FLUVIALES DESTINADOS A SERVICIOS PÚBLICOS Y LA OPERACIÓN DE PROGRAMAS PÚBLICOS	57,506.00	57,506.00	0.00	0.00	0.00	56,400.00	1,106.00
27101 VESTUARIOS UNIFORMES Y BLANCOS	12,506.00	12,506.00	0.00	0.00	0.00	0.00	12,506.00
29101 HERRAMIENTAS MENORES	2,503.00	2,503.00	0.00	0.00	0.00	0.00	2,503.00
29201 REACCIONES Y ACCESORIOS MENORES DE EDIFICIOS	3,750.00	3,750.00	0.00	0.00	0.00	72.18	3,677.82
29401 REACCIONES Y ACCESORIOS PARA EQUIPO DE COMPUTO	4,500.00	4,500.00	0.00	0.00	2,004.48	1,042.86	5,461.62
<b>TOTAL CAPITULO</b>	<b>295,541.99</b>	<b>302,282.43</b>	<b>0.01</b>	<b>0.00</b>	<b>16,557.84</b>	<b>179,296.61</b>	<b>105,909.45</b>
31101 ENERGIA ELCTRICA	8,756.00	11,672.00	0.00	0.00	0.00	6,419.00	5,253.00
31401 SERVICIO TELEFONICO CONVENCIONAL	50,006.00	50,006.00	0.00	0.00	0.00	35,796.62	14,209.38
31701 SERVICIOS DE CONDUCCION DE SEÑALES ANALOGICAS Y DIGITALES	22,500.00	22,500.00	0.00	0.00	8,581.68	261.00	13,657.32
31801 SERVICIO POSTAL	12,506.00	17,241.00	0.00	0.00	0.00	13,074.36	4,166.64
32201 ARRENDAMIENTO DE EDIFICIOS Y LOCALES	82,503.00	82,503.00	0.00	0.00	0.00	0.00	82,503.00
32601 ARRENDAMIENTO DE MAQUINARIA Y EQUIPO	16,256.00	37,088.00	0.00	0.00	23,655.41	0.00	13,432.59
32701 PATENTES, REGALÍAS Y OTROS	87,506.00	87,506.00	0.00	0.00	0.00	241.87	87,264.13
33101 ASesorías ASOCIADAS A CONVENIOS, TRATADOS O ACUERDOS	57,506.00	57,506.00	0.00	0.00	0.00	30,160.00	27,346.00
33301 SERVICIOS DE INFORMATICA	20,006.00	20,006.00	0.00	0.00	7,210.56	3,602.50	9,192.94

\*El disponible contempla los valores del precomprometido

CONTROL PRESUPUESTAL POR OBJETO DEL GASTOPARTIDA ESPECIFICA  
 PRIMER TRIMESTRE DE 2013

	Descripcion	Asignacion Original	Presupuesto Modificado	Presupuesto Comprometido	Presupuesto Devengado	Presupuesto Ejercido	Presupuesto Pagado	Presupuesto Disponible
3401	SERVICIOS PARA CAPACITACION A SERVIDORES PUBLICOS	125.006 00	125.006 00	0 00	0 00	0 00	31.439 20	93.566 80
3502	ESTUDIOS E INVESTIGACIONES	25.003 00	25.003 00	0 00	0 00	0 00	0 00	25.003 00
3602	OTROS SERVICIOS COMERCIALES	5.006 00	5.006 00	0 00	0 00	0 00	630 50	4.375 50
3604	IMPRESION Y ELABORACION DE MATERIAL INFORMATIVO DERIVADO DE LA OPERACION Y ADMINISTRACION DE LAS DEPENDENCIAS Y ENTIDADES	85.753 00	157.753 00	0 00	0 00	0 00	71.363 20	86.389 80
3801	SERVICIOS DE VIGILANCIA	12.506 00	12.506 00	0 00	0 00	0 00	1.999 84	10.506 16
4101	SERVICIOS BANCARIOS Y FINANCIEROS	5.006 00	5.006 00	0 00	0 00	0 00	2.710 93	2.295 07
4501	SEGURO DE BIENES PATRIMONIALES	22.500 00	62.500 00	0 00	0 00	0 00	0 00	62.500 00
5101	MANTEIMIENTO Y CONSERVACION DE INMUEBLES	20.006 00	21.206 00	0 00	0 00	0 00	13.838 80	7.367 20
5201	MANTEIMIENTO Y CONSERVACION DE MOBILIARIO Y EQUIPO DE ADMINISTRACION	10.003 00	10.003 00	0 00	0 00	0 00	3.132 00	6.871 00
5301	MANTEIMIENTO Y CONSERVACION DE BIENES INFORMATICOS	2.006 00	2.006 00	0 00	0 00	0 00	0 00	2.006 00
5501	MANTO Y CONSERVACION DE VEHICULOS TERRESTRES, AERIOS, MARITIMOS, LACUSTRES Y FLUVIALES	57.506 00	57.506 00	0 00	0 00	0 00	21.411 84	36.094 16
3801	SERVICIOS DE LAVANDERIA, LIMPIEZA Y CUIDADO	15.000 00	37.000 00	0 00	0 00	12.896 06	0 00	24.103 94
3101	DISEÑO DE MATERIALES SOBRE PROGRAMAS Y ACTIVIDADES ADMINISTRATIVAS	75.000 00	500.000 00	0 00	0 00	0 00	49.296 28	250.703 72
3104	PAISAJE, ARQUITECTONICA PARA SERVIDORES PUBLICOS DE MANEJO DEL DESARROLLO DE COMISIONES Y UNIDADES OFICIALES	87.486 00	100.726 00	0 00	0 00	0 00	87.540 00	13.186 00
3204	PAISAJE, ARQUITECTONICA PARA SERVIDORES PUBLICOS DE MANEJO DEL DESARROLLO DE MANEJO DEL DESARROLLO	10.000 00	10.000 00	0 00	0 00	0 00	4.305 92	5.694 08

\* El disponible contempla los valores del precomprometido



CONTROL PRESUPUESTAL POR OBJETO DEL GASTO/PARTIDA ESPECIFICA  
PRIMER TRIMESTRE DE 2013

Descripción	Asignación Original	Presupuesto Modificado	Presupuesto Comprometido	Presupuesto Devengado	Presupuesto Ejercido	Presupuesto Pagado	Presupuesto Disponible *
17504 VIAJES NACIONALES PARA SERVIDORES PUBLICOS EN EL DESEMPEÑO DE FUNCIONES OFICIALES	287.503 00	287.503 00	0 00	0 00	0 00	132.293 52	155.209 48
18102 GASTOS DE REMUNERAL DE LOS TITULARES DE LAS DEPENDENCIAS Y ENTIDADES	6.253 00	6.253 00	0 00	0 00	0 00	2.389 60	3.863 40
18301 CONGRESOS Y CONVENCIONES	85.003 00	85.003 00	0 00	0 00	0 00	73.914 89	11.088 11
19202 OTROS IMPUESTOS Y DERECHOS	15.750 00	95.000 00	0 00	0 00	0 00	50.104 00	44.896 00
<b>TOTAL CAPITULO</b>	<b>1.289.864,00</b>	<b>1.791.017 00</b>	<b>0 00</b>	<b>0 00</b>	<b>52.343,71</b>	<b>635.925,87</b>	<b>1.102.747,42</b>
2401 TRANSFERENCIAS OTORGADAS A ENTIDADES DERIVATIVAS Y MUNICIPIOS	7.500 00	7.500 00	0 00	0 00	0 00	0 00	7.500 00
4101 GASTOS RELACIONADOS CON ACTIVIDADES CULTURALES, DEPORTIVAS Y DE AYUDA EXTRAORDINARIA	8.756 00	32.256 00	0 00	0 00	0 00	15.942 00	16.314 00
<b>TOTAL CAPITULO</b>	<b>16.256 00</b>	<b>39.756 00</b>	<b>0 00</b>	<b>0 00</b>	<b>0 00</b>	<b>15.942,00</b>	<b>23.814,00</b>
1101 MOBILIARIO	0 00	18.500 00	0 00	0 00	0 00	10.556 00	8.244 00
1501 BIENES INMUEBLES	29.250 00	29.250 00	0 00	0 00	0 00	0 00	29.250 00
1901 EQUIPO DE ADMINISTRACION	0 00	0 00	0 00	0 00	0 00	0 00	0 00
4103 VIJOS DE Y EQUIPO DE SERVICIOS DE SUMINISTRO A SERVICIOS PUBLICOS Y LA OPERACION DE ESTACIONAMIENTOS PUBLICOS	112.500 00	101.900 00	0 00	0 00	0 00	0 00	101.900 00
<b>TOTAL CAPITULO</b>	<b>141.750 00</b>	<b>149.950 00</b>	<b>0 00</b>	<b>0 00</b>	<b>0 00</b>	<b>10.556,00</b>	<b>139.394,00</b>
<b>TOTAL GENERAL</b>	<b>6.806.209 99</b>	<b>7.305.099 90</b>	<b>0 01</b>	<b>0 00</b>	<b>68.901,55</b>	<b>5.102.046,42</b>	<b>2.196.122,52</b>

\* El presente contempla los valores del precomprometido