

**Instituto Coahuilense de Acceso  
a la Información Pública**

# Información Presupuestal

PRIMER TRIMESTRE  
INSTITUTO COAHUILLENSE DE ACCESO A  
LA INFORMACIÓN PÚBLICA | 2016

INSTITUTO COAHUILENSE DE ACCESO A LA INFORMACION PUBLICA


Estado Analítico de Ingresos ( Clasificación Economica )

Del 1 de Enero al 31 de Marzo 2016

Primer Trimestre 2016

CONCEPTO	Aprobado	Amp / Red	Modificado	Devengado	Recaudado	Diferencia
	(1)	(2)	( 3= 1 + 2 )	(4)	(5)	( 6 = 5 - 1 )
1 Ingresos						
Aprovechamientos corrientes	-	142,662	142,662	142,662	142,662	142,662
Participaciones y Aportaciones	10,937,159	-	10,937,159	10,937,159	10,937,159	-
<b>Total</b>	<b>10,937,159</b>	<b>142,662</b>	<b>11,079,821</b>	<b>11,079,821</b>	<b>11,079,821</b>	<b>142,662</b>
					Ingresos excedentes <sup>1</sup>	
						<b>142,662</b>

Bajo protesta de decir verdad declaramos que los Estados Financieros y sus Notas son razonablemente correctos y responsabilidad del emisor.



LIC. JESUS HOMERO FLORES MIER  
COMISIONADO PRESIDENTE




LIC. JORGE ARMANDO GOMEZ CHAVEZ  
DIRECTOR DE ADMINISTRACION Y FINANZAS

**INSTITUTO COAHUILENSE DE ACCESO A LA INFORMACION PUBLICA**  
**Estado Analítico de Ingresos ( Clasificación por Fuente de Financiamiento )**  
 Del 1 de Enero al 31 de Marzo 2016  
 Primer Trimestre 2016

Estado Analítico de Ingresos Por Fuente de Financiamiento	Aprobado (1)	Amp / Red (2)	Modificado (3= 1 + 2)	Devengado (4)	Recaudado (5)	Diferencia (6 = 5 - 1)
<b>Ingresos del Gobierno</b>	<b>10,937,159</b>	<b>142,662</b>	<b>11,079,821</b>	<b>11,079,821</b>	<b>11,079,821</b>	<b>142,662</b>
Impuestos	-	-	-	-	-	-
Contribuciones de Mejoras	-	-	-	-	-	-
Derechos	-	-	-	-	-	-
Productos	-	-	-	-	-	-
Corriente	-	-	-	-	-	-
Capital	-	-	-	-	-	-
Aprovechamientos	-	-	-	-	-	-
Corriente	-	142,662	142,662	142,662	142,662	142,662
Capital	-	-	-	-	-	-
Participaciones y Aportaciones	10,937,159	-	10,937,159	10,937,159	-	-
Transferencias, Asignaciones, Subsidios y Otras Ayudas	-	-	-	-	-	-
<b>Ingresos de Organismos y Empresas</b>	-	-	-	-	-	-
Cuotas y Aportaciones de Seguridad Social	-	-	-	-	-	-
Ingresos por Ventas de Bienes y Servicios	-	-	-	-	-	-
Transferencias, Asignaciones, Subsidios y Otras Ayudas	-	-	-	-	-	-
<b>Ingresos derivados de financiamiento</b>	-	-	-	-	-	-
Ingresos Derivados de Financiamientos	-	-	-	-	-	-
<b>Total</b>	<b>10,937,159</b>	<b>142,662</b>	<b>11,079,821</b>	<b>11,079,821</b>	<b>11,079,821</b>	<b>142,662</b>
					Ingresos excedentes <sup>1</sup>	

Bajo protesta de decir verdad declaramos que los Estados Financieros y sus Notas son razonablemente correctos y responsabilidad del emisor.



LIC. JESUS HOMERO FLORES MIER  
 COMISIONADO PRESIDENTE



LIC. JORGE ARMANDO GOMEZ CHAVEZ  
 DIRECTOR DE ADMINISTRACION Y FINANZAS

INSTITUTO COAHUILENSE DE ACCESO A LA INFORMACION PUBLICA


Estado Analítico de Ingresos ( Clasificación por Rubro de Ingresos )

Del 1 de Enero al 31 de Marzo 2016

Primer Trimestre 2016

Rubro de Ingresos	Aprobado	Amp / Red	Modificado	Devengado	Recaudado	Diferencia
	(1)	(2)	( 3= 1 + 2 )	(4)	(5)	( 6 = 5 - 1 )
Impuestos	-	-	-	-	-	-
Cuotas y Aportaciones de Seguridad Social	-	-	-	-	-	-
Contribuciones de Mejoras	-	-	-	-	-	-
Derechos	-	-	-	-	-	-
Productos	-	-	-	-	-	-
Corriente	-	-	-	-	-	-
Capital	-	-	-	-	-	-
Aprovechamientos	-	-	-	-	-	-
Corriente	-	142,662	142,662	142,662	142,662	142,662
Capital	-	-	-	-	-	-
Ingresos por Ventas de Bienes y Servicios	-	-	-	-	-	-
Participaciones y Aportaciones	10,937,159	-	10,937,159	10,937,159	10,937,159	-
Transferencias, Asignaciones, Subsidios y Otras Ayudas	-	-	-	-	-	-
Ingresos Derivados de Financiamientos	-	-	-	-	-	-
<b>Total</b>	<b>10,937,159</b>	<b>142,662</b>	<b>11,079,821</b>	<b>11,079,821</b>	<b>11,079,821</b>	<b>142,662</b>
					Ingresos excedentes'	

Bajo protesta de decir verdad declaramos que los Estados Financieros y sus Notas son razonablemente correctos y responsabilidad del emisor.

  
**LIC. JESUS HOMERO FLORES MIER**  
**COMISIONADO PRESIDENTE**

  
**LIC. JORGE ARMANDO GOMEZ CHAVEZ**  
**DIRECTOR DE ADMINISTRACION Y FINANZAS**

INSTITUTO COAHUILENSE DE ACCESO A LA INFORMACION PUBLICA  
 Estado Analítico del Ejercicio del Presupuesto de Egresos  
 Clasificación Administrativa  
 Del 1 de Enero al 31 de Marzo 2016  
 Primer Trimestre 2016

CONCEPTO	Egresos					Subejercicio 6 = ( 3 - 4 )
	Aprobado	Amp / Red	Modificado	Devengado	Pagado	
	1	2	3 = ( 1 + 2 )	4	5	
Dependencia o Unidad Administrativa 1 (CONSEJO)	10,937,448	2,314,139	13,251,587	21,816	9,215,526	4,014,245
<b>Total del Gasto</b>	<b>10,937,448</b>	<b>2,314,139</b>	<b>13,251,587</b>	<b>21,816</b>	<b>9,215,526</b>	<b>4,014,245</b>

INSTITUTO COAHUILENSE DE ACCESO A LA INFORMACION PUBLICA  
 Estado Analítico del Ejercicio del Presupuesto de Egresos  
 Clasificación Administrativa  
 Del 1 de Enero al 31 de Marzo 2016  
 Primer Trimestre 2016

Concepto	Egresos					Subejercicio 6 = ( 3 - 4 )
	Aprobado	Ampliaciones/ (Reducciones)	Modificado	Devengado	Pagado	
	1	2	3 = ( 1 + 2 )	4	5	
Poder Ejecutivo	-	-	-	-	-	-
Poder Legislativo	-	-	-	-	-	-
Poder Judicial	-	-	-	-	-	-
Órganos Autónomos	10,937,448	2,314,139	13,251,587	21,816	9,215,526	4,014,245
<b>Total del Gasto</b>	<b>10,937,448</b>	<b>2,314,139</b>	<b>13,251,587</b>	<b>21,816</b>	<b>9,215,526</b>	<b>4,014,245</b>

INSTITUTO COAHUILENSE DE ACCESO A LA INFORMACION PUBLICA  
 Estado Analítico del Ejercicio del Presupuesto de Egresos  
 Clasificación Administrativa  
 Del 1 de Enero al 31 de Marzo 2016  
 Primer Trimestre 2016

Concepto	Egresos					Subejercicio 6 = ( 3 - 4 )
	Aprobado	Ampliaciones/ (Reducciones)	Modificado	Devengado	Pagado	
	1	2	3 = ( 1 + 2 )	4	5	
Entidades Paraestatales y Fideicomisos No Empresariales y No Financieros	-	-	-	-	-	-
Instituciones Públicas de la Seguridad Social	-	-	-	-	-	-
Entidades Paraestatales Empresariales No Financieras con Participación Estatal Mayoritaria	-	-	-	-	-	-
Fideicomisos Empresariales No Financieros con Participación Estatal Mayoritaria	-	-	-	-	-	-
Entidades Paraestatales Empresariales Financieras Monetarias con Participación Estatal Mayoritaria	-	-	-	-	-	-
Entidades Paraestatales Empresariales Financieras No Monetarias con Participación Estatal Mayoritaria	-	-	-	-	-	-
Fideicomisos Financieros Públicos con Participación Estatal Mayoritaria	-	-	-	-	-	-
<b>Total del Gasto</b>	<b>-</b>	<b>-</b>	<b>-</b>	<b>-</b>	<b>-</b>	<b>-</b>

Bajo protesta de decir verdad declaramos que los Estados Financieros y sus Notas son razonablemente correctos y responsabilidad del emisor.

  
 LIC. JESUS HOMERO FLORES MIER  
 COMISIONADO PRESIDENTE

  
 LIC. JORGE ARMANDO GOMEZ CHAVEZ  
 DIR. DE ADMINISTRACION Y FINANZAS

INSTITUTO COAHUILENSE DE ACCESO A LA INFORMACION PUBLICA

Estado Analítico del Ejercicio del Presupuesto de Egresos

Clasificación Económica ( Por Tipo de Gasto )

Del 1 de Enero al 31 de Marzo 2016

Primer Trimestre 2016

CONCEPTO	Egresos					Subejercicio 6 = ( 3 - 4 )
	Aprobado 1	Amp / Red 2	Modificado 3 = ( 1 + 2 )	Devengado 4	Pagado 5	
Gasto Corriente	10,442,430	1,086,719	11,529,149	21,816	8,898,846	2,608,487
Gasto de Capital	495,018	1,227,420	1,722,438	-	316,680	1,405,758
Amortización de la Deuda y Disminución de Pasivos	-	-	-	-	-	-
Pensiones y Jubilaciones	-	-	-	-	-	-
Participaciones	-	-	-	-	-	-
<b>Total del Gasto</b>	<b>10,937,448</b>	<b>2,314,139</b>	<b>13,251,587</b>	<b>21,816</b>	<b>9,215,526</b>	<b>4,014,245</b>

Bajo protesta de decir verdad declaramos que los Estados Financieros y sus Notas son razonablemente correctos y responsabilidad del emisor.



LIC. JORGE ARMANDO GOMEZ CHAVEZ  
DIR. DE ADMINISTRACION Y FINANZAS

LIC. JESUS HOMERO FLORES MIER  
COMISIONADO PRESIDENTE

INSTITUTO COAHUILLENSE DE ACCESO A LA INFORMACION PUBLICA

Estado Analítico del Ejercicio del Presupuesto de Egresos

Clasificación por Objeto del Gsto (Capítulo y Concepto)

Del 1 de Enero al 31 de Marzo 2016

Primer Trimestre 2016

Concepto	Egresos					Subejercicio 6 = (3 - 4)
	Aprobado 1	Amp / Red 2	Modificado 3 = (1 + 2)	Devengado 4	Pagado 5	
<b>Servicios Personales</b>	<b>6,987,298</b>	<b>637,675</b>	<b>7,624,973</b>	-	<b>6,359,157</b>	<b>1,265,816</b>
Remuneraciones al Personal de Carácter Permanente	4,678,651	300,000	4,978,651	-	4,645,358	333,293
Remuneraciones al Personal de Carácter Transitorio	266,053	40,000	306,053	-	279,865	26,188
Remuneraciones Adicionales y Especiales	561,847	70,000	631,847	-	568,139	63,708
Seguridad Social	1,345,472	20,000	1,365,472	-	532,314	833,158
Otras Prestaciones Sociales y Económicas	135,275	207,675	342,950	-	333,481	9,469
Previsiones	-	-	-	-	-	-
Pago de Estímulos a Servidores Públicos	-	-	-	-	-	-
<b>Materiales y Suministros</b>	<b>552,795</b>	<b>46,500</b>	<b>599,295</b>	<b>1,875</b>	<b>326,825</b>	<b>270,595</b>
Materiales de Administración, Emisión de Documentos y Artículos Oficiales	196,265	4,500	200,765	1,875	82,679	116,211
Alimentos y Utensilios	115,265	42,000	157,265	-	111,249	46,016
Materias Primas y Materiales de Producción y Comercialización	-	-	-	-	-	-
Materiales y Artículos de Construcción y de Reparación	30,000	-	30,000	-	457	29,543
Productos Químicos, Farmacéuticos y de Laboratorio	1,256	-	1,256	-	-	1,256
Combustibles, Lubricantes y Aditivos	137,503	-	137,503	-	129,000	8,503
Vestuario, Blancos, Prendas de Protección y Artículos Deportivos	25,003	-	25,003	-	-	25,003
Materiales y Suministros Para Seguridad	-	-	-	-	-	-
Herramientas, Refacciones y Accesorios Menores	47,503	-	47,503	-	3,440	44,063
<b>Servicios Generales</b>	<b>2,777,331</b>	<b>402,544</b>	<b>3,179,875</b>	<b>19,941</b>	<b>2,203,514</b>	<b>956,416</b>
Servicios Básicos	195,009	12,000	207,009	-	151,990	55,019
Servicios de Arrendamiento	206,259	32,000	238,259	6,125	43,506	188,628
Servicios Profesionales, Científicos, Técnicos y Otros Servicios	487,527	-	487,527	-	54,903	432,624
Servicios Financieros, Bancarios y Comerciales	45,000	54,500	99,500	-	95,824	3,676
Servicios de Instalación, Reparación, Mantenimiento y Conservación	232,509	359,000	591,509	-	496,446	95,063
Servicios de Comunicación Social y Publicidad.	125,006	-	125,006	5,800	70,100	49,106
Servicios de Traslado y Viáticos	712,509	41,000	753,509	6,972	637,764	108,773
Servicios Oficiales	749,756	147,500	602,256	1,044	578,452	22,760
Otros Servicios Generales	23,756	51,544	75,300	-	74,529	767
<b>Transferencias, Asignaciones, Subsidios y Otras Ayudas</b>	<b>125,006</b>	-	<b>125,006</b>	-	<b>9,350</b>	<b>115,656</b>
Transferencias Internas y Asignaciones al Sector Público	-	-	-	-	-	-

INSTITUTO COAHUILENSE DE ACCESO A LA INFORMACION PUBLICA

Estado Analítico del Ejercicio del Presupuesto de Egresos  
Clasificación por Objeto del Gsto (Capítulo y Concepto)

Del 1 de Enero al 31 de Marzo 2016

Primer Trimestre 2016

Concepto	Egresos					Subejercicio 6 = ( 3 - 4 )
	Aprobado 1	Amp / Red 2	Modificado 3 = ( 1 + 2 )	Devengado 4	Pagado 5	
Transferencias al Resto del Sector Público	62,503	-	62,503	-	-	62,503
Subsidios y Subvenciones	-	-	-	-	-	-
Ayudas Sociales	62,503	-	62,503	-	9,350	53,153
Pensiones y Jubilaciones	-	-	-	-	-	-
Transferencias a Fideicomisos, Mandatos y Otros Análogos	-	-	-	-	-	-
Transferencias a la Seguridad Social	-	-	-	-	-	-
Donativos	-	-	-	-	-	-
Transferencias al Exterior	-	-	-	-	-	-
<b>Bienes Muebles, Inmuebles e Intangibles</b>	<b>495,018</b>	<b>1,227,420</b>	<b>1,722,438</b>	-	<b>316,680</b>	<b>1,405,758</b>
Mobiliario y Equipo de Administración	237,506	80,000	317,506	-	189,095	128,411
Mobiliario y Equipo Educativo y Recreativo	20,006	21,000	41,006	-	28,362	12,644
Equipo e Instrumental Médico y de Laboratorio	-	-	-	-	-	-
Vehículos y Equipo de Transporte	175,003	1,050,420	1,225,423	-	-	1,225,423
Equipo de Defensa y Seguridad	-	-	-	-	-	-
Maquinaria, Otros Equipos y Herramientas	37,500	-	37,500	-	-	37,500
Activos Biológicos	-	-	-	-	-	-
Bienes Inmuebles	-	-	-	-	-	-
Activos Intangibles	25,003	76,000	101,003	-	99,223	1,780
<b>Inversión Pública</b>	-	-	-	-	-	-
Obra Pública en Bienes de Dominio Público	-	-	-	-	-	-
Obra Pública en Bienes Propios	-	-	-	-	-	-
Proyectos Productivos y Acciones de Fomento	-	-	-	-	-	-
<b>Inversiones Financieras y Otras Provisiones</b>	-	-	-	-	-	-
Inversiones Para el Fomento de Actividades Productivas.	-	-	-	-	-	-
Acciones y Participaciones de Capital	-	-	-	-	-	-
Compra de Títulos y Valores	-	-	-	-	-	-
Concesión de Préstamos	-	-	-	-	-	-
Inversiones en Fideicomisos, Mandatos y Otros Análogos	-	-	-	-	-	-
Otras Inversiones Financieras	-	-	-	-	-	-
Provisiones para Contingencias y Otras Erogaciones Especiales	-	-	-	-	-	-
<b>Participaciones y Aportaciones</b>	-	-	-	-	-	-



INSTITUTO COAHUILLENSE DE ACCESO A LA INFORMACION PUBLICA

Estado Analítico del Ejercicio del Presupuesto de Egresos

Clasificación por Objeto del Gsto (Capítulo y Concepto)

Del 1 de Enero al 31 de Marzo 2016

Primer Trimestre 2016

Concepto	Egresos					Subejercicio
	Aprobado 1	Amp / Red 2	Modificado 3 = (1 + 2)	Devengado 4	Pagado 5	
Participaciones	-	-	-	-	-	6 = (3 - 4)
Aportaciones	-	-	-	-	-	-
Convenios	-	-	-	-	-	-
<b>Deuda Pública</b>	-	-	-	-	-	-
Amortización de la Deuda Pública	-	-	-	-	-	-
Intereses de la Deuda Pública	-	-	-	-	-	-
Comisiones de la Deuda Pública	-	-	-	-	-	-
Gastos de la Deuda Pública	-	-	-	-	-	-
Costo por Coberturas	-	-	-	-	-	-
Apoyos Financieros	-	-	-	-	-	-
Adeudos de Ejercicios Fiscales Anteriores (Adefas)	-	-	-	-	-	-
<b>Total del Gasto</b>	<b>10,937,448</b>	<b>2,314,139</b>	<b>13,251,587</b>	<b>21,816</b>	<b>9,215,526</b>	<b>4,014,245</b>

Bajo protesta de decir verdad declaramos que los Estados Financieros y sus Notas son razonablemente correctos y responsabilidad del emisor.



LIC. JESUS HOMERO FLORES MIER  
COMISIONADO PRESIDENTE



LIC. JORGE ARMANDO GOMEZ CHAVEZ  
DIR. DE ADMINISTRACION Y FINANZAS

INSTITUTO COAHUILENSE DE ACCESO A LA INFORMACION PUBLICA

Estado Analítico del Ejercicio del Presupuesto de Egresos  
 Clasificación Funcional (Finalidad y Función)  
 Del 1 de Enero al 31 de Marzo 2016

Primer Trimestre 2016

CONCEPTO	Egresos					
	Aprobado 1	Amp / Red 2	Modificado 3 = (1 + 2)	Devengado 4	Pagado 5	Subejercicio 6 = (3 - 4)
<b>Gobierno</b>	<b>10,937,448</b>	<b>2,314,139</b>	<b>13,251,587</b>	<b>21,816</b>	<b>9,215,526</b>	<b>4,014,245</b>
Legislación	-	-	-	-	-	-
Justicia	-	-	-	-	-	-
Coordinación de la Política de Gobierno	-	-	-	-	-	-
Relaciones Exteriores	-	-	-	-	-	-
Asuntos Financieros y Hacendarios	-	-	-	-	-	-
Seguridad Nacional	-	-	-	-	-	-
Asuntos de Orden Público y de Seguridad Interior	-	-	-	-	-	-
Otros Servicios Generales	10,937,448	2,314,139	13,251,587	21,816	9,215,526	4,014,245
<b>Desarrollo Social</b>	-	-	-	-	-	-
Protección Ambiental	-	-	-	-	-	-
Vivienda y Servicios a la Comunidad	-	-	-	-	-	-
Salud	-	-	-	-	-	-
Recreación, Cultura y Otras Manifestaciones Sociales	-	-	-	-	-	-
Educación	-	-	-	-	-	-
Protección Social	-	-	-	-	-	-
Otros Asuntos Sociales	-	-	-	-	-	-
<b>Desarrollo Económico</b>	-	-	-	-	-	-
Asuntos Económicos, Comerciales y Laborales en General	-	-	-	-	-	-
Agropecuaria, Silvicultura, Pesca y Caza	-	-	-	-	-	-
Combustibles y Energía	-	-	-	-	-	-
Minería, Manufacturas y Construcción	-	-	-	-	-	-
Transporte	-	-	-	-	-	-
Comunicaciones	-	-	-	-	-	-
Turismo	-	-	-	-	-	-
Ciencia, Tecnología e Innovación	-	-	-	-	-	-
Otras Industrias y Otros Asuntos Económicos	-	-	-	-	-	-
<b>Otros no Clasificados en Funciones Anteriores</b>	-	-	-	-	-	-
Transacciones de la Deuda Pública / Costo Financiero de la Deuda	-	-	-	-	-	-
Transferencias, Participaciones y Aportaciones entre Diferentes Niveles y Ordenes de Gobierno	-	-	-	-	-	-
Saneamiento del Sistema Financiero	-	-	-	-	-	-
Adeudos de Ejercicios Fiscales Anteriores	-	-	-	-	-	-
<b>Total del Gasto</b>	<b>10,937,448</b>	<b>2,314,139</b>	<b>13,251,587</b>	<b>21,816</b>	<b>9,215,526</b>	<b>4,014,245</b>

Bajo protesta de decir verdad declaramos que los Estados Financieros y sus Notas son razonablemente correctos y responsabilidad del emisor.

LIC. JESUS HOMERO FLORES MIER  
 COMISIONADO PRESIDENTE

LIC. JORGE ARMANDO GOMEZ CHAVEZ  
 DIR. DE ADMINISTRACION Y FINANZAS

**INSTITUTO COAHUILENSE DE ACCESO A LA INFORMACION PUBLICA**  
**Endeudamiento Neto**  
**Del 1 de Enero al 31 de Marzo 2016**  
**Primer Trimestre 2016**

Identificación de Crédito o Instrumento	Contratación / Colocación A	Amortización B	Endeudamiento Neto C = A - B
	<b>Créditos Bancarios</b>		
	-	-	-
	-	-	-
	-	-	-
	-	-	-
	-	-	-
	-	-	-
	-	-	-
<b>Total Créditos Bancarios</b>			
	<b>NO</b>		
	<b>APLICA</b>		
	<b>Otros Instrumentos de Deuda</b>		
	-	-	-
	-	-	-
	-	-	-
	-	-	-
	-	-	-
	-	-	-
<b>Total Otros Instrumentos de Deuda</b>			
<b>TOTAL</b>			

Bajo protesta de decir verdad declaramos que los Estados Financieros y sus Notas son razonablemente correctos y responsabilidad del emisor.



LIC. JESUS HOMERO FLORES MIER  
 COMISIONADO PRESIDENTE



LIC. JORGE ARMANDO GOMEZ CHAVEZ  
 DIR. DE ADMINISTRACION Y FINANZAS

INSTITUTO COAHUILLENSE DE ACCESO A LA INFORMACION PUBLICA

Intereses de la Deuda

Del 1 de Enero al 31 de Marzo 2016

Primer Trimestre 2016

Identificación de Crédito o Instrumento	Devengado Créditos Bancarios	Pagado
	-	-
	-	-
	-	-
	-	-
<b>Total de Intereses de Créditos Bancarios</b>	<b>NO</b>	
<b>Otros Instrumentos de Deuda</b>		
	-	-
	-	-
	-	-
	-	-
<b>Total de Intereses de Otros Instrumentos de Deuda</b>	<b>APLICA</b>	
<b>TOTAL</b>		

Bajo protesta de decir verdad declaramos que los Estados Financieros y sus Notas son razonablemente correctos y responsabilidad del emisor.

LIC. JESUS HOMERO FLORES MIER  
COMISIONADO PRESIDENTE

LIC. JORGE ARMANDO GOMEZ CHAVEZ  
DIR. DE ADMINISTRACION Y FINANZAS

**INSTITUTO COAHUILLENSE DE ACCESO A LA INFORMACION PUBLICA**  
 Flujo de fondos que resume todas las operaciones de la postura fiscal  
 Del 1 de Enero al 31 de Marzo 2016  
 Primer Trimestre 2016


Concepto	Estimado	Devengado	Pagado <sup>3</sup>
<b>I. Ingresos Presupuestarios (I=1+2)</b>			
1. Ingresos del Gobierno de la Entidad Federativa <sup>1</sup>	-	-	-
2. Ingresos del Sector Paraestatal <sup>1</sup>	-	-	-
<b>II. Egresos Presupuestarios (II=3+4)</b>			
3. Egresos del Gobierno de la Entidad Federativa <sup>2</sup>	-	-	-
4. Egresos del Sector Paraestatal <sup>2</sup>	-	-	-
Balanc	-	-	-
III =	-	-	-
Déf	-	-	-
IV =	-	-	-
Sup	-	-	-

**NO APLICA**

Concepto	Estimado	Devengado	Pagado <sup>3</sup>
III. Balance presupuestario (Superávit o Déficit)	-	-	-
IV. Intereses, Comisiones y Gastos de la Deuda	-	-	-
V. Balance Primario ( Superávit o Déficit) (V= III - IV)	-	-	-

Concepto	Estimado	Devengado	Pagado <sup>3</sup>
A. Financiamiento	-	-	-
B. Amortización de la deuda	-	-	-
C. Endeudamiento ó desendeudamiento (C = A - B)	-	-	-

Bajo protesta de decir verdad declaramos que los Estados Financieros y sus Notas son razonablemente correctos y responsabilidad del emisor.



**LIC. JESÚS HOMERO FLORES MIER**  
 COMISIONADO PRESIDENTE



**LIC. JORGE ARMANDO GOMEZ CHAVEZ**  
 DIR. DE ADMINISTRACION Y FINANZAS