

Instituto Coahuilense de Acceso
a la Información Pública

Información Presupuestal

SEGUNDO TRIMESTRE
INSTITUTO COAHUILENSE DE ACCESO A
LA INFORMACIÓN PÚBLICA | 2016

INSTITUTO COAHUILENSE DE ACCESO A LA INFORMACION PUBLICA

Estado Analítico de Ingresos (Clasificación Económica)

Del 1 de Abril al 30 de Junio 2016


Segundo Trimestre 2016

Clasificación Económica	Ingreso					Diferencia (6 = 5 - 1)
	Estimado (1)	Amp / Red (2)	Modificado (3= 1 + 2)	Devengado (4)	Recaudado (5)	
	Ingresos					
Ingresos Corrientes	10,937,159	161,018	11,098,177	11,098,177	11,098,177	161,018
Impuestos	-	-	-	-	-	-
Contribuciones a la Seguridad Social	-	-	-	-	-	-
Contribuciones de Mejoras	-	-	-	-	-	-
Derechos, Productos y Aprovechamientos Corrientes	-	161,018	161,018	161,018	161,018	161,018
Rentas de la Propiedad	-	-	-	-	-	-
Venta de Bienes y Servicios de Entidades del Gobierno general	-	-	-	-	-	-
Subsidios y Subvenciones recibidos por Entidades Empresariales Públicas	-	-	-	-	-	-
Transferencias, asignaciones y donativos corrientes recibidos	-	-	-	-	-	-
Participaciones	10,937,159	-	10,937,159	10,937,159	10,937,159	0
Ingresos de Capital	-	-	-	-	-	-
Venta (disposición) de activos	-	-	-	-	-	-
Financiamiento	-	-	-	-	-	-
Fuentes Financieras	-	-	-	-	-	-
Disminución de Activos Financieros	-	-	-	-	-	-
Incremento de pasivos	-	-	-	-	-	-
Total	10,937,159	161,018	11,098,177	11,098,177	11,098,177	161,018
					Ingresos excedentes*	

Bajo protesta de decir verdad declaramos que los Estados Financieros y sus Notas son razonablemente correctos y responsabilidad del emisor.



LIC. JESUS HOMERO FLORES MIER
COMISIONADO PRESIDENTE




LIC. JORGE ARMANDO GOMEZ CHAVEZ
DIRECTOR DE ADMINISTRACION Y FINANZAS

INSTITUTO COAHUILLENSE DE ACCESO A LA INFORMACION PUBLICA
 Estado Analítico de Ingresos (Clasificación por Fuente de Financiamiento)


Del 1 de Abril al 30 de Junio 2016
 Segundo Trimestre 2016

Estado Analítico de Ingresos Por Fuente de Financiamiento	Ingreso					Diferencia (6 = 5 - 1)
	Estimado (1)	Amp / Red (2)	Modificado (3= 1 + 2)	Devengado (4)	Recaudado (5)	
	Ingresos del Gobierno	10,937,159	161,018	11,098,177	11,098,177	
Impuestos	-	-	-	-	-	-
Contribuciones de Mejoras	-	-	-	-	-	-
Derechos	-	-	-	-	-	-
Productos	-	-	-	-	-	-
Corriente	-	-	-	-	-	-
Capital	-	-	-	-	-	-
Aprovechamientos	-	-	-	-	-	-
Corriente	-	161,018	161,018	161,018	161,018	161,018
Capital	-	-	-	-	-	-
Participaciones y Aportaciones	10,937,159	-	10,937,159	10,937,159	10,937,159	0
Transferencias, Asignaciones, Subsidios y Otras Ayudas	-	-	-	-	-	-
Ingresos de Organismos y Empresas	-	-	-	-	-	-
Cuotas y Aportaciones de Seguridad Social	-	-	-	-	-	-
Ingresos por Ventas de Bienes y Servicios	-	-	-	-	-	-
Transferencias, Asignaciones, Subsidios y Otras Ayudas	-	-	-	-	-	-
Ingresos derivados de financiamiento	-	-	-	-	-	-
Ingresos Derivados de Financiamientos	-	-	-	-	-	-
Total	10,937,159	161,018	11,098,177	11,098,177	11,098,177	161,018
					Ingresos excedentes'	

Bajo protesta de decir verdad declaramos que los Estados Financieros y sus Notas son razonablemente correctos y responsabilidad del emisor.



LIC. JESUS HOMERO FLORES MIER
 COMISIONADO PRESIDENTE



LIC. JORGE ARMANDO GOMEZ CHAVEZ
 DIRECTOR DE ADMINISTRACION Y FINANZAS

INSTITUTO COAHUILLENSE DE ACCESO A LA INFORMACION PUBLICA

Estado Analítico de Ingresos (Clasificación por Rubro de Ingresos)

Del 1 de Abril al 30 de Junio 2016

Segundo Trimestre 2016

Rubro de Ingresos	Ingreso					Diferencia (6 = 5 - 1)
	Estimado (1)	Amp / Red (2)	Modificado (3= 1 + 2)	Devengado (4)	Recaudado (5)	
Impuestos	-	-	-	-	-	-
Cuotas y Aportaciones de Seguridad Social	-	-	-	-	-	-
Contribuciones de Mejoras	-	-	-	-	-	-
Derechos	-	-	-	-	-	-
Productos	-	-	-	-	-	-
Corriente	-	-	-	-	-	-
Capital	-	-	-	-	-	-
Aprovechamientos	-	-	-	-	-	-
Corriente	-	161,018	161,018	161,018	161,018	161,018
Capital	-	-	-	-	-	-
Ingresos por Ventas de Bienes y Servicios	-	-	-	-	-	-
Participaciones y Aportaciones	10,937,159	-	10,937,159	10,937,159	10,937,159	0
Transferencias, Asignaciones, Subsidios y Otras Ayudas	-	-	-	-	-	-
Ingresos Derivados de Financiamientos	-	-	-	-	-	-
Total	10,937,159	161,018	11,098,177	11,098,177	11,098,177	161,018
					Ingresos excedentes ¹	

Bajo protesta de decir verdad declaramos que los Estados Financieros y sus Notas son razonablemente correctos y responsabilidad del emisor.



LIC. JESUS ROMERO FLORES MIER
COMISIONADO PRESIDENTE



LIC. JORGE ARMANDO GOMEZ CHAVEZ
DIRECTOR DE ADMINISTRACION Y FINANZAS

INSTITUTO COAHUILENSE DE ACCESO A LA INFORMACION PUBLICA

Estado Analítico del Ejercicio del Presupuesto de Egresos

Clasificación Administrativa

Del 1 de Abril al 30 de Junio 2016

Segundo Trimestre 2016

CONCEPTO	Egresos					Subejercicio 6 = (3 - 4)
	Aprobado	Amp / Red	Modificado	Devengado	Pagado	
	1	2	3 = (1 + 2)	4	5	
Dependencia o Unidad Administrativa 1 (CONSEJO)	10,937,184	4,393,817	15,331,001	0	15,227,954	103,047
Total del Gasto	10,937,184	4,393,817	15,331,001	0	15,227,954	103,047

INSTITUTO COAHUILENSE DE ACCESO A LA INFORMACION PUBLICA

Estado Analítico del Ejercicio del Presupuesto de Egresos

Clasificación Administrativa

Del 1 de Abril al 30 de Junio 2016

Segundo Trimestre 2016

Concepto	Egresos					Subejercicio 6 = (3 - 4)
	Aprobado	Amp / Red	Modificado	Devengado	Pagado	
	1	2	3 = (1 + 2)	4	5	
Poder Ejecutivo	-	-	-	-	-	-
Poder Legislativo	-	-	-	-	-	-
Poder Judicial	-	-	-	-	-	-
Órganos Autónomos	10,937,184	4,393,817	15,331,001	-	15,227,954	103,047
Total del Gasto	10,937,184	4,393,817	15,331,001	-	15,227,954	103,047

INSTITUTO COAHUILENSE DE ACCESO A LA INFORMACION PUBLICA

Estado Analítico del Ejercicio del Presupuesto de Egresos

Clasificación Administrativa

Del 1 de Abril al 30 de Junio 2016

Segundo Trimestre 2016

Concepto	Egresos					Subejercicio 6 = (3 - 4)
	Aprobado	Amp / Red	Modificado	Devengado	Pagado	
	1	2	3 = (1 + 2)	4	5	
Entidades Paraestatales y Fideicomisos No Empresariales y No Financieros	-	-	-	-	-	-
Instituciones Públicas de la Seguridad Social	-	-	-	-	-	-
Entidades Paraestatales Empresariales No Financieras con Participación Estatal Mayoritaria	-	-	-	-	-	-
Fideicomisos Empresariales No Financieros con Participación Estatal Mayoritaria	-	-	-	-	-	-
Entidades Paraestatales Empresariales Financieras Monetarias con Participación Estatal Mayoritaria	-	-	-	-	-	-
Entidades Paraestatales Empresariales Financieras No Monetarias con Participación Estatal Mayoritaria	-	-	-	-	-	-
Fideicomisos Financieros Públicos con Participación Estatal Mayoritaria	-	-	-	-	-	-
Total del Gasto	-	-	-	-	-	-

Bajo protesta de decir verdad declaramos que los Estados Financieros y sus Notas son razonablemente correctos y responsabilidad del emisor.

LIC. JESUS HOMERO FLORES MIER
COMISIONADO PRESIDENTE

LIC. JORGE ARMANDO GOMEZ CHAVEZ
DIR. DE ADMINISTRACION Y FINANZAS

INSTITUTO COAHUILLENSE DE ACCESO A LA INFORMACION PUBLICA

Estado Analítico del Ejercicio del Presupuesto de Egresos

Clasificación Económica (Por Tipo de Gasto)

Del 1 de Abril al 30 de Junio 2016

Segundo Trimestre 2016

CONCEPTO	Egresos					Subejercicio 6 = (3 - 4)
	Aprobado 1	Amp / Red 2	Modificado 3 = (1 + 2)	Devengado 4	Pagado 5	
Gasto Corriente	10,442,190	4,018,812	14,461,002	-	13,289,924	1,171,078
Gasto de Capital	494,994	375,005	869,999	-	1,938,030	1,068,031
Amortización de la Deuda y Disminución de Pasivos	-	-	-	-	-	-
Pensiones y Jubilaciones	-	-	-	-	-	-
Participaciones	-	-	-	-	-	-
Total del Gasto	10,937,184	4,393,817	15,331,001	-	15,227,954	103,047

Bajo protesta de decir verdad declaramos que los Estados Financieros y sus Notas son razonablemente correctos y responsabilidad del emisor.

LIC. JESUS HOMER FLORES MIER
COMISIONADO PRESIDENTE

LIC. JORGE ARMANDO GOMEZ CHAVEZ
DIR. DE ADMINISTRACION Y FINANZAS

INSTITUTO COAHUILENSE DE ACCESO A LA INFORMACION PUBLICA

Estado Analítico del Ejercicio del Presupuesto de Egresos

Clasificación por Objeto del Gato (Capítulo y Concepto)

Del 1 de Abril al 30 de Junio 2016

Segundo Trimestre 2016

Concepto	Egresos						Subejercicio 6 = (3 + 4)
	Aprobado 1	Amp / Red 2	Modificado 3 = (1 + 2)	Devengado 4	Pagado 5		
Servicios Personales	6,987,234	2,247,139	9,234,373	-	8,837,572	396,801	
Remuneraciones al Personal de Carácter Permanente	4,878,635	2,257,344	6,935,979	-	6,904,975	31,004	
Remuneraciones al Personal de Carácter Transitorio	286,049	30,000	298,049	-	155,226	140,823	
Remuneraciones Adicionales y Especiales	561,831	180,000	741,831	-	649,434	92,397	
Seguridad Social	1,345,448	300,801	1,044,848	-	909,396	135,452	
Otras Prestaciones Sociales y Económicas	135,270	80,396	215,666	-	218,541	2,875	
Previsiones	-	-	-	-	-	-	
Pago de Estímulos a Servidores Públicos	-	-	-	-	-	-	
Materiales y Suministros	552,735	157,840	710,575	-	551,042	159,533	
Materiales de Administración, Emisión de Documentos y Artículos Oficiales	196,245	10,000	206,245	-	88,986	137,259	
Alimentos y Utensilios	115,245	45,000	160,245	-	160,911	666	
Materias Primas y Materiales de Producción y Comercialización	30,000	-	30,000	-	16,654	13,346	
Materiales y Artículos de Construcción y de Reparación	1,248	-	1,248	-	-	1,248	
Productos Químicos, Farmacéuticos y de Laboratorio	137,489	80,000	217,489	-	223,639	8,140	
Combustibles, Lubricantes y Aditivos	24,989	6,000	32,989	-	33,757	738	
Vestuario, Blancos, Prendas de Protección y Artículos Deportivos	-	-	-	-	-	-	
Materiales y Suministros Para Seguridad	47,499	14,840	62,339	-	47,115	15,224	
Herramientas, Refacciones y Accesorios Menores	-	-	-	-	-	-	
Servicios Generales	2,777,223	1,451,330	4,228,553	-	3,894,116	534,434	
Servicios Básicos	194,997	15,000	209,997	-	207,569	2,428	
Servicios de Arrendamiento	206,247	20,000	226,247	-	38,319	187,928	
Servicios Profesionales, Científicos, Técnicos y Otros Servicios	487,491	37,500	449,991	-	185,985	264,006	
Servicios Financieros, Bancarios y Comerciales	45,000	1,500	43,500	-	19,347	24,153	
Servicios de Instalación, Reparación, Mantenimiento y Conservación	232,487	87,500	319,987	-	249,734	70,263	
Servicios de Comunicación Social y Publicidad.	124,998	35,000	159,998	-	162,348	22,351	
Servicios de Traslado y Viáticos	712,497	98,678	811,175	-	860,777	48,602	
Servicios Oficiales	749,748	1,220,000	1,969,748	-	1,914,191	55,557	
Otros Servicios Generales	23,748	14,152	37,900	-	35,844	2,052	
Transferencias, Asignaciones, Subsidios y Otras Ayudas	124,998	162,503	287,501	-	207,195	80,306	
Transferencias Internas y Asignaciones al Sector Público	-	-	-	-	-	-	

INSTITUTO COAHUILENSE DE ACCESO A LA INFORMACION PUBLICA

Estado Analítico del Ejercicio del Presupuesto de Egresos

Clasificación por Objeto del Gasto (Capítulo y Concepto)

Del 1 de Abril al 30 de Junio 2016

Segundo Trimestre 2016

Concepto	Egresos					Subjercicio 6 = (3 - 4)
	Aprobado 1	Amp./Red 2	Modificado 3 = (1 + 2)	Devengado 4	Pagado 5	
Transferencias al Resto del Sector Público	62,499	-	37,497	-	25,002	25,002
Subsidios y Subvenciones	-	-	-	-	-	-
Ayudas Sociales	62,499	200,000	262,499	-	207,195	55,304
Pensiones y Jubilaciones	-	-	-	-	-	-
Transferencias a Fideicomisos, Mandatos y Otros Análogos	-	-	-	-	-	-
Transferencias a la Seguridad Social	-	-	-	-	-	-
Donativos	-	-	-	-	-	-
Transferencias al Exterior	-	-	-	-	-	-
Bienes Muebles, Inmuebles e Intangibles	494,994	375,005	869,999	-	1,938,030	1,068,031
Mobiliario y Equipo de Administración	237,488	21,334	216,164	-	117,090	99,074
Mobiliario y Equipo Educativo y Recreativo	19,988	-	19,988	-	-	19,988
Equipo e Instrumental Médico y de Laboratorio	-	-	-	-	-	-
Vehículos y Equipo de Transporte	174,999	348,988	524,987	-	1,749,600	1,224,603
Equipo de Defensa y Seguridad	-	-	-	-	-	-
Maquinaria, Otros Equipos y Herramientas	37,500	71,340	108,840	-	71,340	37,500
Activos Biológicos	-	-	-	-	-	-
Bienes Inmuebles	-	-	-	-	-	-
Activos Intangibles	24,999	24,999	-	-	-	-
Inversión Pública	-	-	-	-	-	-
Obra Pública en Bienes de Dominio Público	-	-	-	-	-	-
Obra Pública en Bienes Propios	-	-	-	-	-	-
Proyectos Productivos y Acciones de Fomento	-	-	-	-	-	-
Inversiones Financieras y Otras Provisiones	-	-	-	-	-	-
Inversiones Para el Fomento de Actividades Productivas.	-	-	-	-	-	-
Acciones y Participaciones de Capital	-	-	-	-	-	-
Compra de Títulos y Valores	-	-	-	-	-	-
Concesión de Préstamos	-	-	-	-	-	-
Inversiones en Fideicomisos, Mandatos y Otros Análogos	-	-	-	-	-	-
Otras Inversiones Financieras	-	-	-	-	-	-
Provisiones para Contingencias y Otras Erogaciones Especiales	-	-	-	-	-	-
Participaciones y Aportaciones	-	-	-	-	-	-

INSTITUTO COAHUILLENSE DE ACCESO A LA INFORMACION PUBLICA

Estado Analítico del Ejercicio del Presupuesto de Egresos

Clasificación por Objeto del Gsto (Capítulo y Concepto)

Del 1 de Abril al 30 de Junio 2016

Segundo Trimestre 2016

Concepto	Egresos					Subejercicio
	Aprobado 1	Amp / Red 2	Modificado 3 = (1 + 2)	Devengado 4	Pagado 5	
Participaciones	-	-	-	-	-	6 = (3 - 4)
Aportaciones	-	-	-	-	-	
Convenios	-	-	-	-	-	
Deuda Pública						
Amortización de la Deuda Pública	-	-	-	-	-	
Intereses de la Deuda Pública	-	-	-	-	-	
Comisiones de la Deuda Pública	-	-	-	-	-	
Gastos de la Deuda Pública	-	-	-	-	-	
Costo por Coberturas	-	-	-	-	-	
Apoyos Financieros	-	-	-	-	-	
Adeudos de Ejercicios Fiscales Anteriores (Adefas)	-	-	-	-	-	
Total del Gasto	10,937,184	4,393,817	15,331,001	-	15,227,954	103,047

Bajo protesta de decir verdad declaramos que los Estados Financieros y sus Notas son razonablemente correctos y responsabilidad del emisor.



LIC. JESUS HOMERO FLORES MIER
COMISIONADO PRESIDENTE



LIC. JORGE ARMANDO GOMEZ CHAVEZ
DIR. DE ADMINISTRACION Y FINANZAS

INSTITUTO COMAHUENSE DE ACCESO A LA INFORMACION PUBLICA
 Estado Analítico del Ejercicio del Presupuesto de Egresos
 Clasificación Funcional (Finalidad y Función)
 Del 1 de Abril al 30 de Junio 2016
 Segundo Trimestre 2016

CONCEPTO	Egresos					Subejercicio 8 = (3 + 4)
	Aprobado 1	Amp / Red 2	Modificado 3 = (1 + 2)	Devengado 4	Pagado 5	
Gobierno	10,937,184	4,393,817	15,331,001		15,227,954	103,047
Legislación						
Justicia						
Coordinación de la Política de Gobierno						
Relaciones Exteriores						
Asuntos Financieros y Hacendarios						
Seguridad Nacional						
Asuntos de Orden Público y de Seguridad Interior						
Otros Servicios Generales	10,937,184	4,393,817	15,331,001		15,227,954	103,047
Desarrollo Social						
Protección Ambiental						
Vivienda y Servicios a la Comunidad						
Salud						
Recreación, Cultura y Otras Manifestaciones Sociales						
Educación						
Protección Social						
Otros Asuntos Sociales						
Desarrollo Económico						
Asuntos Económicos, Comerciales y Laborales en General						
Agricultura, Silvicultura, Pesca y Caza						
Combustibles y Energía						
Minería, Manufacturas y Construcción						
Transporte						
Comunicaciones						
Turismo						
Ciencia, Tecnología e Innovación						
Otros Industrias y Otros Asuntos Económicos						
Otros no Clasificados en Funciones Anteriores						
Transacciones de la Deuda Pública / Costo Financiero de la Deuda						
Transferencias, Participaciones y Aportaciones entre Diferentes Niveles y Ordenes de Gobierno						
Suministro del Sistema Financiero						
Acuerdos de Ejercicios Fiscales Anteriores						
Total del Gasto	10,937,184	4,393,817	15,331,001		15,227,954	103,047

Bajo protesta de decir verdad declaramos que los Pagados Financieros y sus Notas son razonables y correctos y responsabilidad del emisor.

LIC. JESUS HOMBRO FLORES MIER
 COMISARIO PRESIDENTE

LIC. JORGE ARMANDO GOMEZ CHAVEZ
 DIR. DE ADMINISTRACION Y FINANZAS

INSTITUTO COAHUILENSE DE ACCESO A LA INFORMACION PUBLICA


Endeudamiento Neto

Del 1 de Abril al 30 de Junio 2016

Segundo Trimestre 2016

Identificación de Crédito o Instrumento	Contratación / Colocación		Amortización	Endeudamiento Neto
	A	B		
Créditos Bancarios				
Total Créditos Bancarios	0		0	0
Otros Instrumentos de Deuda				
Total Otros Instrumentos de Deuda	0		0	0
TOTAL	0		0	0

Bajo protesta de decir verdad declaramos que los Estados Financieros y sus Notas son razonablemente correctos y responsabilidad del emisor.


 LIC. JESUS HOMERO FLORES MIER
 COMISIONADO PRESIDENTE



 LIC. JORGE ARMANDO GOMEZ CHAVEZ
 DIR. DE ADMINISTRACION Y FINANZAS

INSTITUTO COAHUILENSE DE ACCESO A LA INFORMACION PUBLICA

Intereses de la Deuda
Del 1 de Abril al 30 de Junio 2016
Segundo Trimestre 2016

Identificación de Crédito o Instrumento	Devengado Créditos Bancarios	Pagado
Total de Intereses de Créditos Bancarios	0	0
Otros Instrumentos de Deuda		
Total de Intereses de Otros Instrumentos de Deuda	0	0
TOTAL	0	0

Bajo protesta de decir verdad declaramos que los Estados Financieros y sus Notas son razonablemente correctos y responsabilidad del emisor.



LIC. JESUS HOMERO FLORES MIER
COMISIONADO PRESIDENTE



LIC. JORGE ARMANDO GOMEZ CHAVEZ
DIR. DE ADMINISTRACION Y FINANZAS


INSTITUTO COAHUILLENSE DE ACCESO A LA INFORMACION PUBLICA
 Flujo de fondos que resume todas las operaciones de la postura fiscal
 Del 1 de Abril al 30 de Junio 2016
 Segundo Trimestre 2016

Concepto	Estimado	Devengado	Pagado ³
I. Ingresos Presupuestarios (I=1+2)	10937184	10937184	10937184
1. Ingresos del Gobierno de la Entidad Federativa ¹	10,937,184.00	10,937,184.00	10,937,184.00
2. Ingresos del Sector Paraestatal ¹	-	-	-
II. Egresos Presupuestarios (II=3+4)	10937184	15227954.17	15227954.17
3. Egresos del Gobierno de la Entidad Federativa ²	10,937,184.00	15,227,954.17	15,227,954.17
4. Egresos del Sector Paraestatal ²	-	-	-
III. Balance Presupuestario (Superávit o Déficit) (III = I - II)	0	-4290770.17	-4290770.17

Concepto	Estimado	Devengado	Pagado ³
III. Balance presupuestario (Superávit o Déficit)	-	-4290770.17	-4290770.17
IV. Intereses, Comisiones y Gastos de la Deuda	-	-	-
V. Balance Primario (Superávit o Déficit) (V= III - IV)	0	-4290770.17	-4290770.17

Concepto	Estimado	Devengado	Pagado ³
A. Financiamiento	0	0	0
B. Amortización de la deuda	0	0	0
C. Endeudamiento ó desendeudamiento (C = A - B)	0	0	0

Bajo protesta de decir verdad declaramos que los Estados Financieros y sus Notas son razonablemente correctos y responsabilidad del emisor.



LIC. JESUS HOMERO FLORES MIER
 COMISIONADO PRESIDENTE



LIC. JORGE ARMANDO GOMEZ CHAVEZ
 DIR. DE ADMINISTRACION Y FINANZAS