

# Reporte de Estadísticas de Solicitudes de Acceso a la Información y Datos Personales.

## Febrero 2022

---

RESPONSABLE DE GENERAR LA INFORMACIÓN: LUIS EDUARDO PÉREZ SERRANO  
DIRECCIÓN DE CUMPLIMIENTO Y RESPONSABILIDADES  
DEPARTAMENTO DE ESTADÍSTICAS  
FECHA DE ACTUALIZACIÓN: MARZO 2022

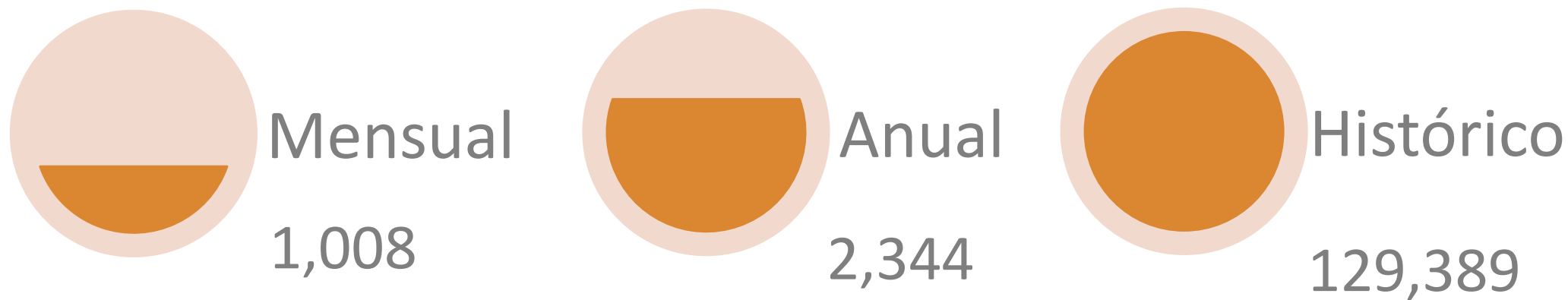
# Índice

---

- [1. Total de solicitudes recibidas](#)
- [2. Medio por el cual fueron presentadas](#)
- [3. Naturaleza de la Solicitud](#)
- [4. Género y Edades de Solicitantes](#)
- [5. Comparativo en relación con el mes anterior](#)
- [6. Comparativo histórico del ejercicio en curso](#)
- [7. Top 10 de entidades con más solicitudes del mes informado](#)
- [8. Comparativo Top 10 de entidades con más solicitudes en relación con el mes anterior](#)
- [9. Top 10 de entidades con más solicitudes del ejercicio en curso](#)
- [10. Solicitudes recibidas según clasificación de Sujetos Obligados](#)
- [11. Entidades con más solicitudes atendidas](#)
- [12. Tipo de respuestas otorgadas](#)
- [13. Histórico de solicitudes recibidas en el Instituto Coahuilense de Acceso a la Información Pública](#)

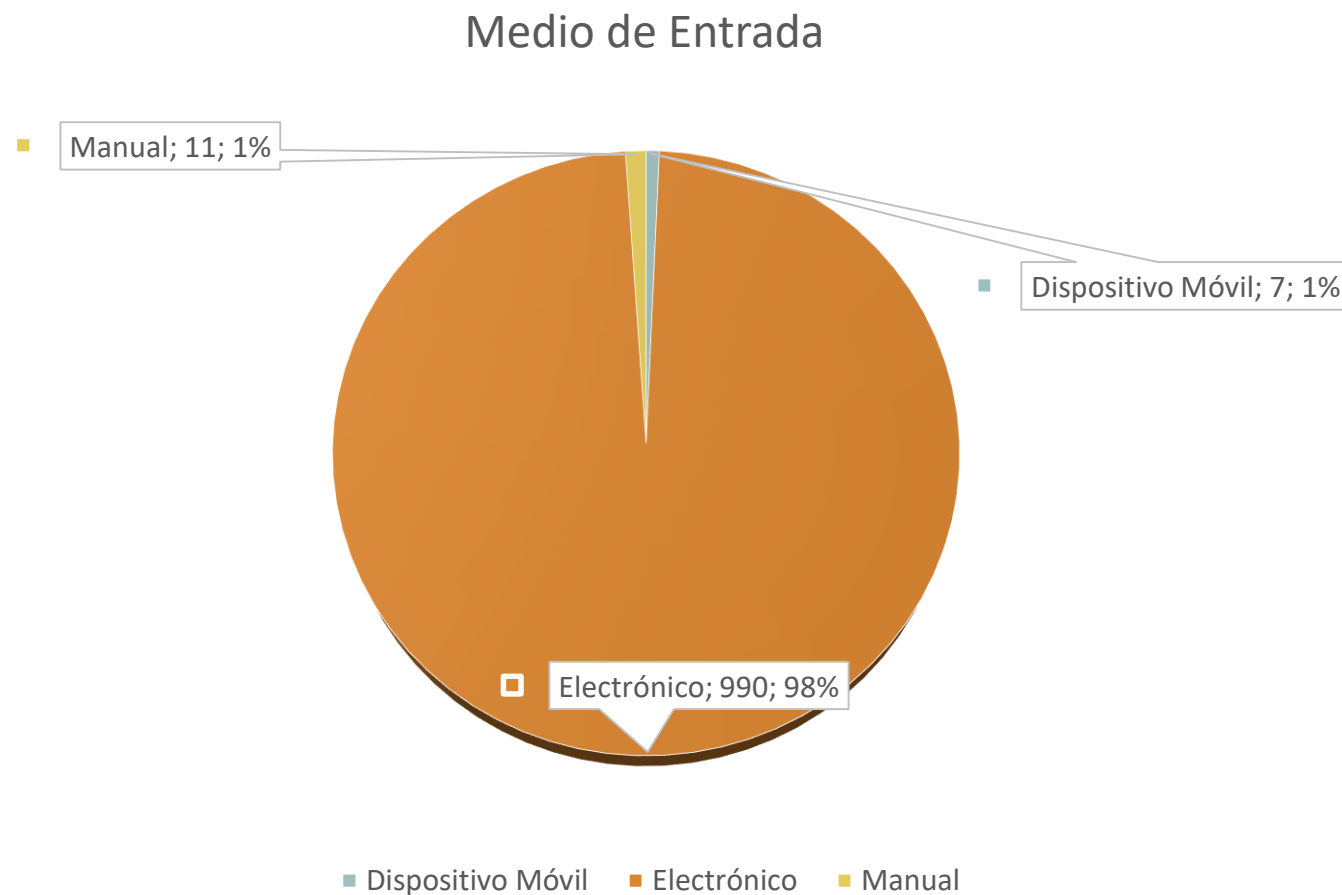
# 1. Total de solicitudes recibidas

---

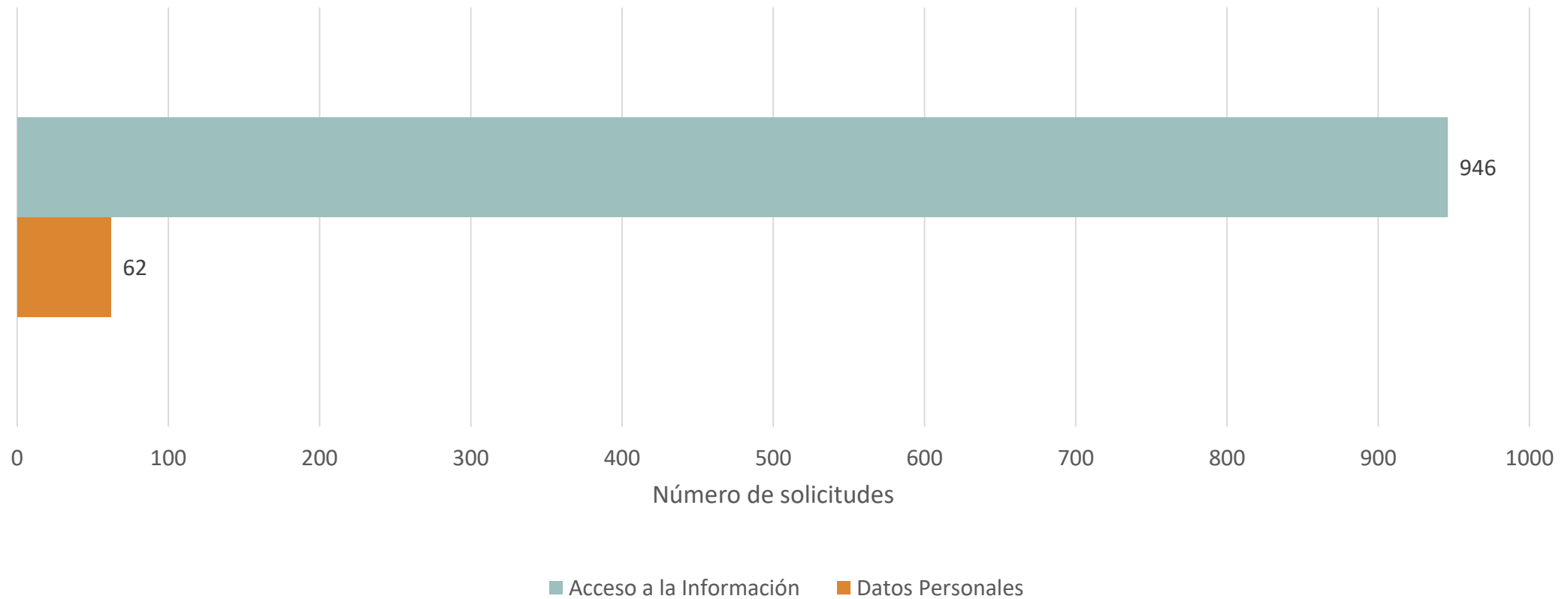


## 2. Medio por el cual fueron recibidas

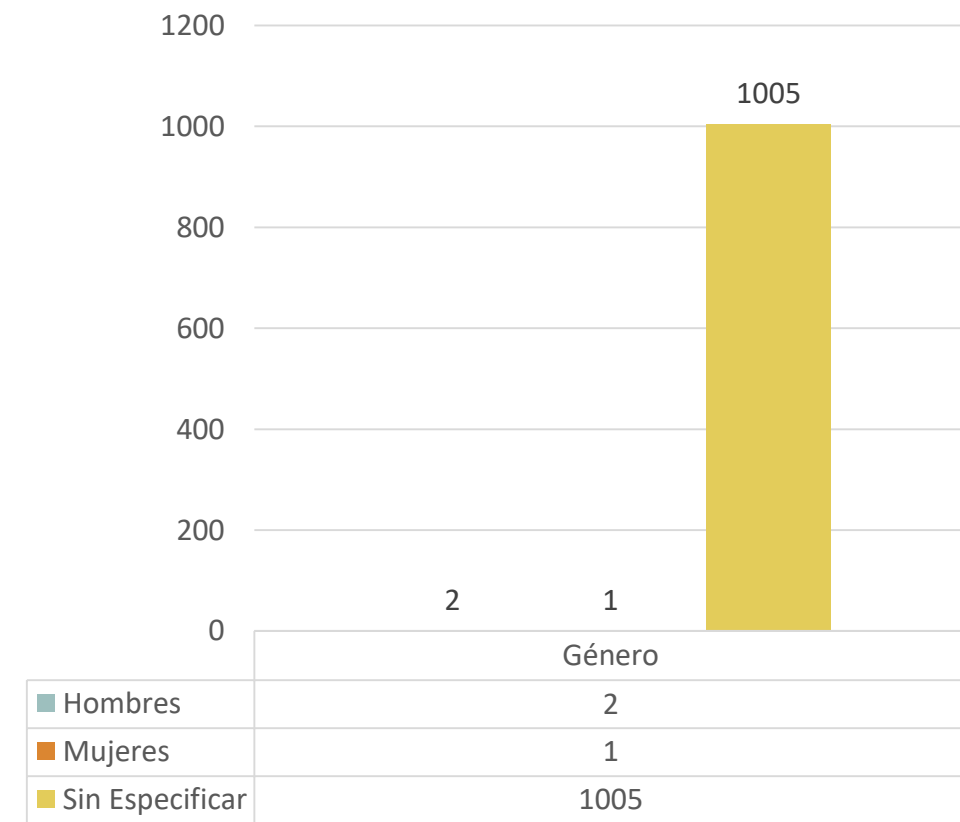
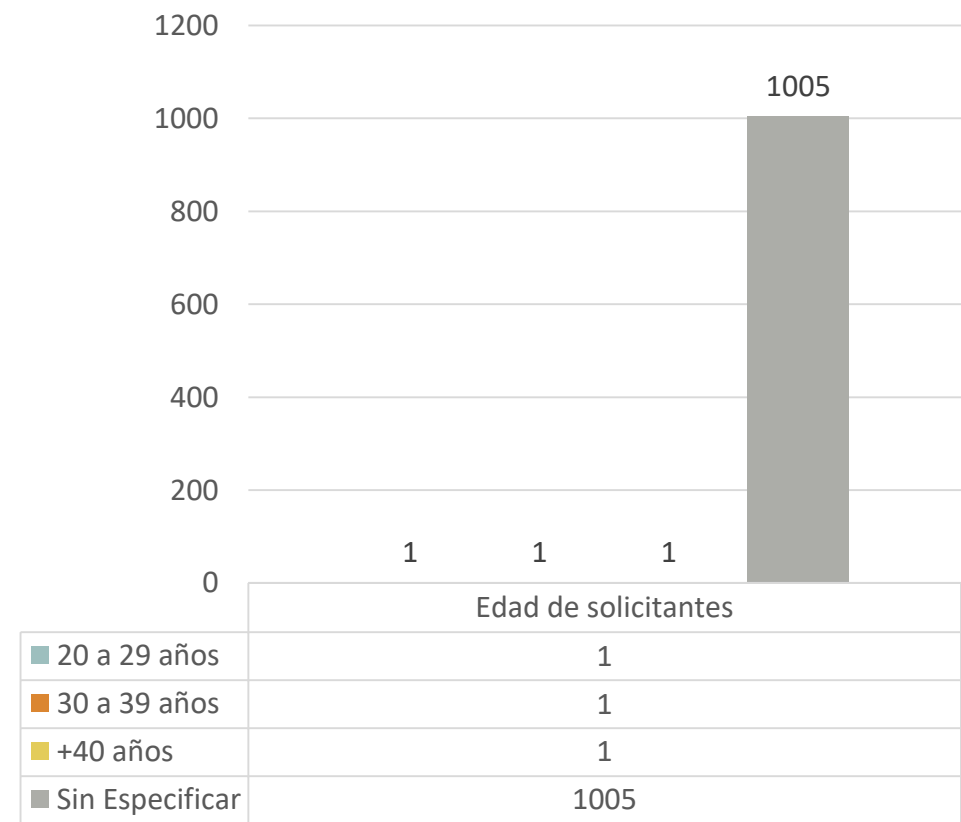
---



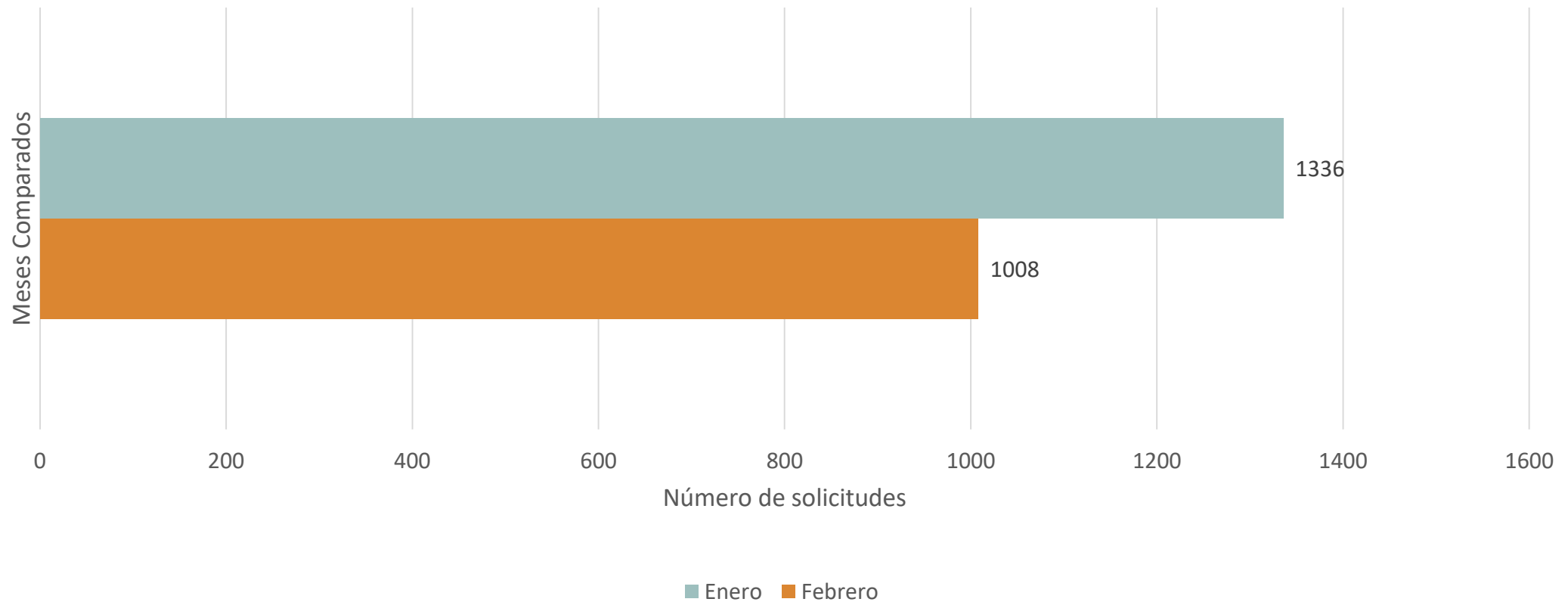
### 3. Naturaleza de la Solicitud



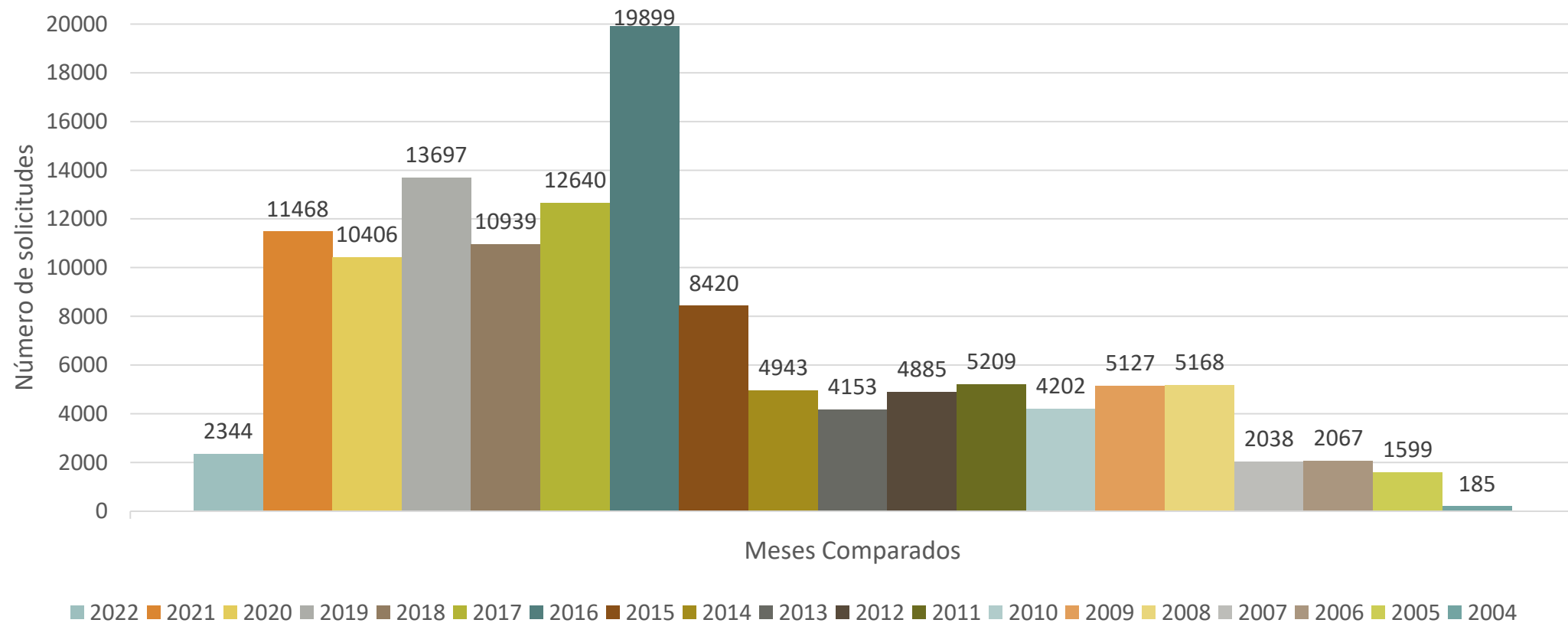
# 4. Edad y Género de Solicitantes



## 5. Comparativo en relación con el mes anterior

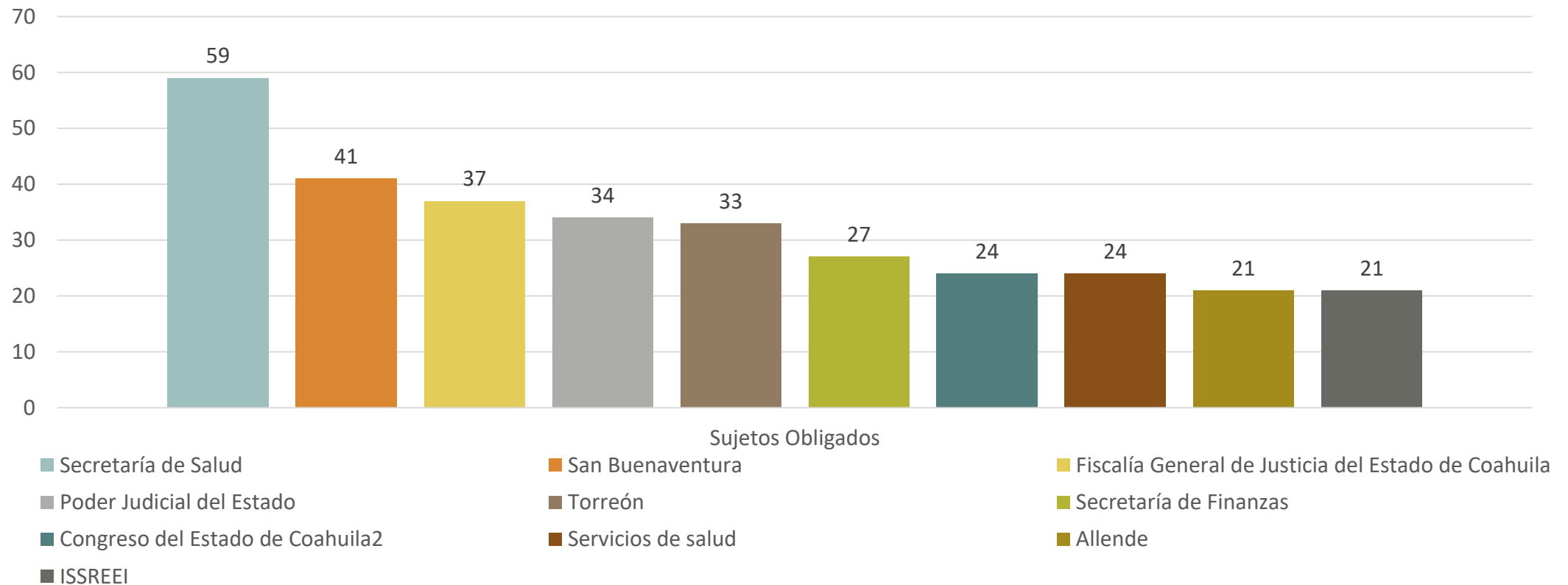


## 6. Comparativo histórico del ejercicio en curso





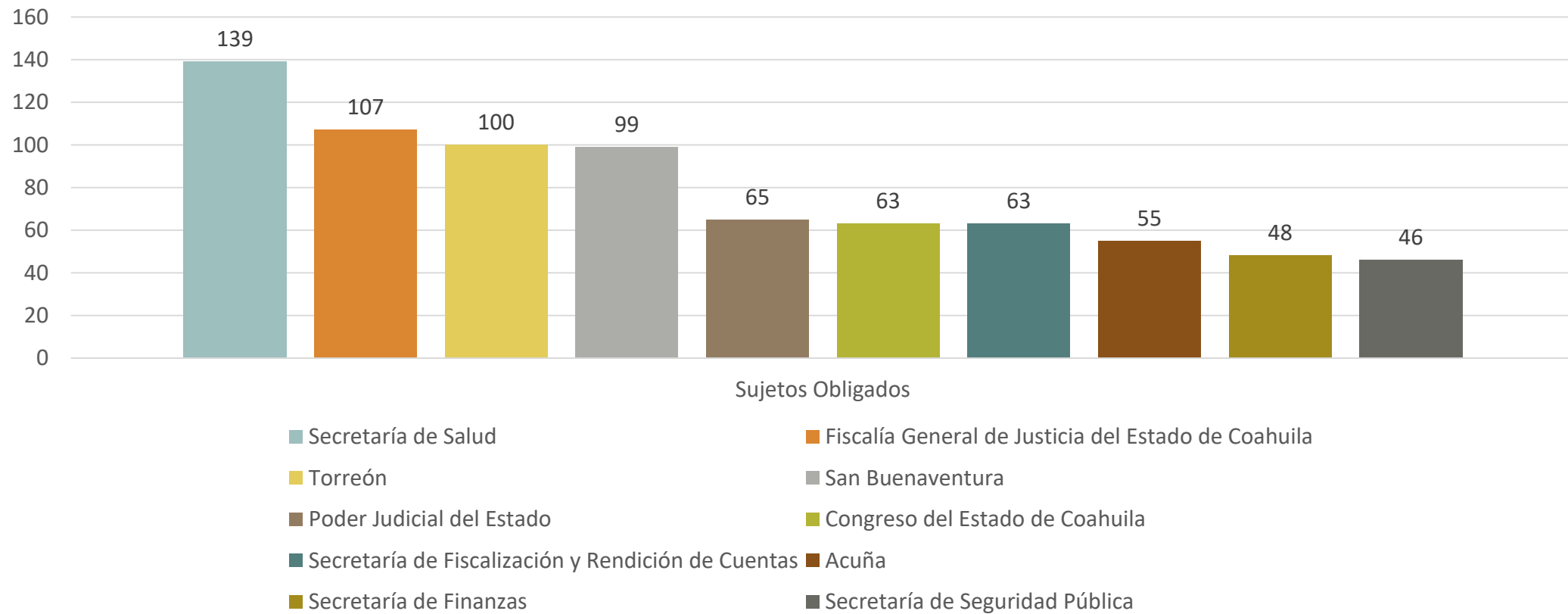
# 7. Top 10 Entidades con más Solicitudes



## 8. Comparativo Top 10 de entidades con más solicitudes en relación con el mes anterior

Enero 2022	Febrero 2022
1. Secretaría de Salud	1. Secretaría de Salud
2. Fiscalía General de Justicia del Estado de Coahuila	2. San Buenaventura
3. Torreón	3. Fiscalía General de Justicia del Estado de Coahuila
4. San Buenaventura	4. Poder Judicial del Estado
5. Secretaría de Fiscalización y Rendición de Cuentas	5. Torreón
6. Congreso del Estado de Coahuila	6. Secretaría de Finanzas
7. Acuña	7. Congreso del Estado de Coahuila
8. Poder Judicial del Estado	8. Servicios de Salud
9. Saltillo	9. Allende
10. Secretaría De Seguridad Publica	10. Instituto de Servicios de Salud, Rehabilitación y Educación Especial e Integral del Estado de Coahuila

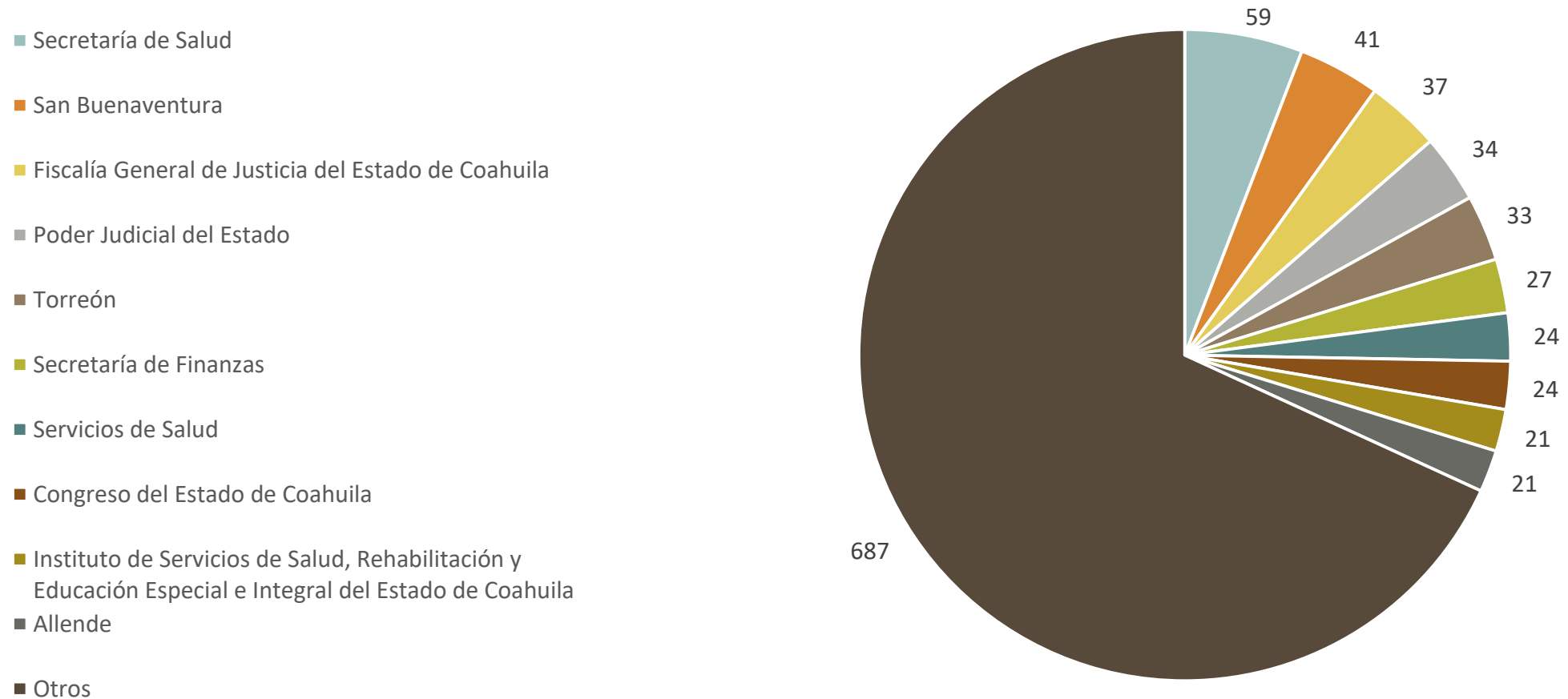
# 9. Top 10 Entidades con más Solicitudes del Ejercicio en Curso



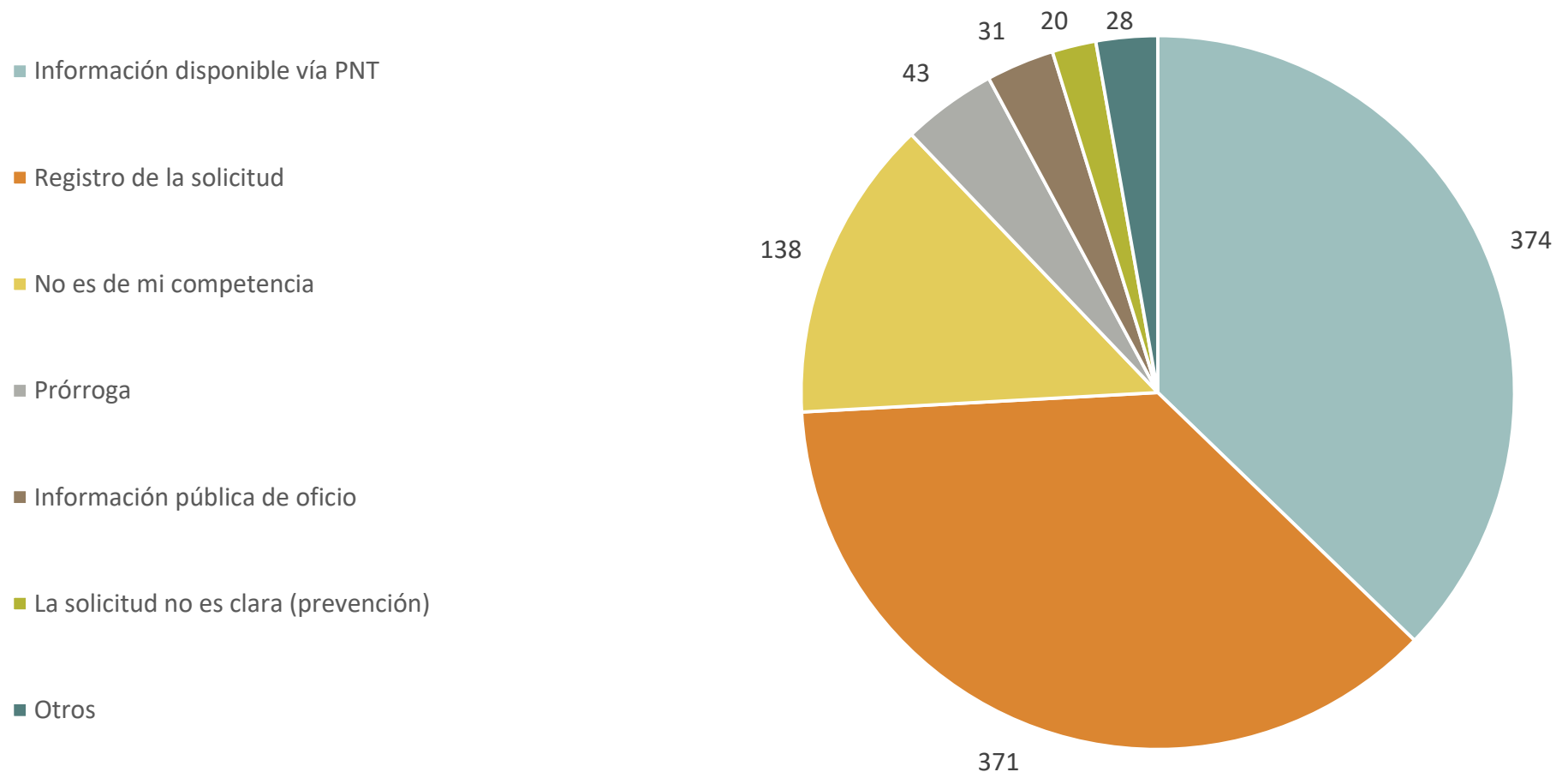
# 10. Solicitudes recibidas según clasificación de Sujetos Obligados

Clasificación	Número de Solicitudes
Legislativo	33
Judicial	36
Ejecutivo	214
Descentralizado	123
Universidades	50
Municipios	360
Autónomos	78
Partidos Políticos	24
SIMAS	45
Paramunicipales	28
Sindicatos	2
Asociaciones Civiles	15

# 11. Entidades con más solicitudes atendidas



# 12. Tipo de respuestas otorgadas



# 13. Histórico de solicitudes recibidas en el Instituto Coahuilense de Acceso a la Información Pública

<b>HISTÓRICO ICAI DE SOLICITUDES RECIBIDAS</b>													
<b>Año</b>	<b>Enero</b>	<b>Febrero</b>	<b>Marzo</b>	<b>Abril</b>	<b>Mayo</b>	<b>Junio</b>	<b>Julio</b>	<b>Agosto</b>	<b>Septiembre</b>	<b>Octubre</b>	<b>Noviembre</b>	<b>Diciembre</b>	<b>Total</b>
<b>2004</b>	0	0	0	0	0	0	0	0	0	0	0	1	<b>1</b>
<b>2005</b>	1	2	5	1	2	5	4	8	2	4	1	1	<b>36</b>
<b>2006</b>	2	1	3	7	1	2	1	1	2	2	1	1	<b>24</b>
<b>2007</b>	5	6	2	8	2	1	2	5	7	10	13	1	<b>62</b>
<b>2008</b>	0	50	30	23	14	14	4	18	19	73	19	25	<b>289</b>
<b>2009</b>	16	71	124	32	36	22	15	26	75	70	53	23	<b>563</b>
<b>2010</b>	10	73	31	33	46	52	12	28	28	29	21	24	<b>387</b>
<b>2011</b>	2	18	81	24	29	23	8	18	41	38	26	8	<b>316</b>
<b>2012</b>	24	22	32	32	29	20	18	13	23	33	29	7	<b>282</b>
<b>2013</b>	19	37	10	28	21	12	13	34	68	94	97	25	<b>458</b>
<b>2014</b>	18	23	80	39	22	18	15	22	29	45	83	8	<b>402</b>
<b>2015</b>	17	11	16	72	4	11	8	14	14	17	28	10	<b>222</b>
<b>2016</b>	33	46	55	57	47	49	39	27	37	88	68	16	<b>562</b>
<b>2017</b>	165	153	60	32	35	72	27	36	21	83	36	14	<b>734</b>
<b>2018</b>	23	28	52	60	40	26	8	56	31	43	82	13	<b>462</b>
<b>2019</b>	34	49	40	45	56	44	45	26	64	73	48	53	<b>577</b>
<b>2020</b>	39	56	46	34	30	28	9	57	18	24	29	10	<b>380</b>
<b>2021</b>	28	26	37	39	32	15	26	24	21	22	11	9	<b>290</b>
<b>2022</b>	14	14											<b>28</b>
<b>Total</b>	<b>450</b>	<b>686</b>	<b>704</b>	<b>566</b>	<b>446</b>	<b>414</b>	<b>254</b>	<b>413</b>	<b>500</b>	<b>748</b>	<b>645</b>	<b>249</b>	<b>6075</b>

# Reporte de Estadísticas de Solicitudes de Acceso a la Información y Datos Personales.

## Febrero 2022

---

RESPONSABLE DE GENERAR LA INFORMACIÓN: LUIS EDUARDO PÉREZ SERRANO  
DIRECCIÓN DE CUMPLIMIENTO Y RESPONSABILIDADES  
DEPARTAMENTO DE ESTADÍSTICAS  
FECHA DE ACTUALIZACIÓN: MARZO 2022