

Reporte de Estadísticas de Solicitudes de Acceso a la Información y Datos Personales.


Junio 2022

RESPONSABLE DE GENERAR LA INFORMACIÓN: LUIS EDUARDO PÉREZ SERRANO
DIRECCIÓN DE CUMPLIMIENTO Y RESPONSABILIDADES
DEPARTAMENTO DE ESTADÍSTICAS
FECHA DE ACTUALIZACIÓN: JULIO 2022

Índice


- [1. Total de solicitudes recibidas](#)
- [2. Medio por el cual fueron presentadas](#)
- [3. Naturaleza de la Solicitud](#)
- [4. Género y Edades de Solicitantes](#)
- [5. Comparativo en relación con el mes anterior](#)
- [6. Comparativo histórico del ejercicio en curso](#)
- [7. Top 10 de entidades con más solicitudes del mes informado](#)
- [8. Comparativo Top 10 de entidades con más solicitudes en relación con el mes anterior](#)
- [9. Top 10 de entidades con más solicitudes del ejercicio en curso](#)
- [10. Solicitudes recibidas según clasificación de Sujetos Obligados](#)
- [11. Entidades con más solicitudes atendidas](#)
- [12. Tipo de respuestas otorgadas](#)
- [13. Histórico de solicitudes recibidas en el Instituto Coahuilense de Acceso a la Información Pública](#)

1. Total de solicitudes recibidas




Mensual

1,117



Anual

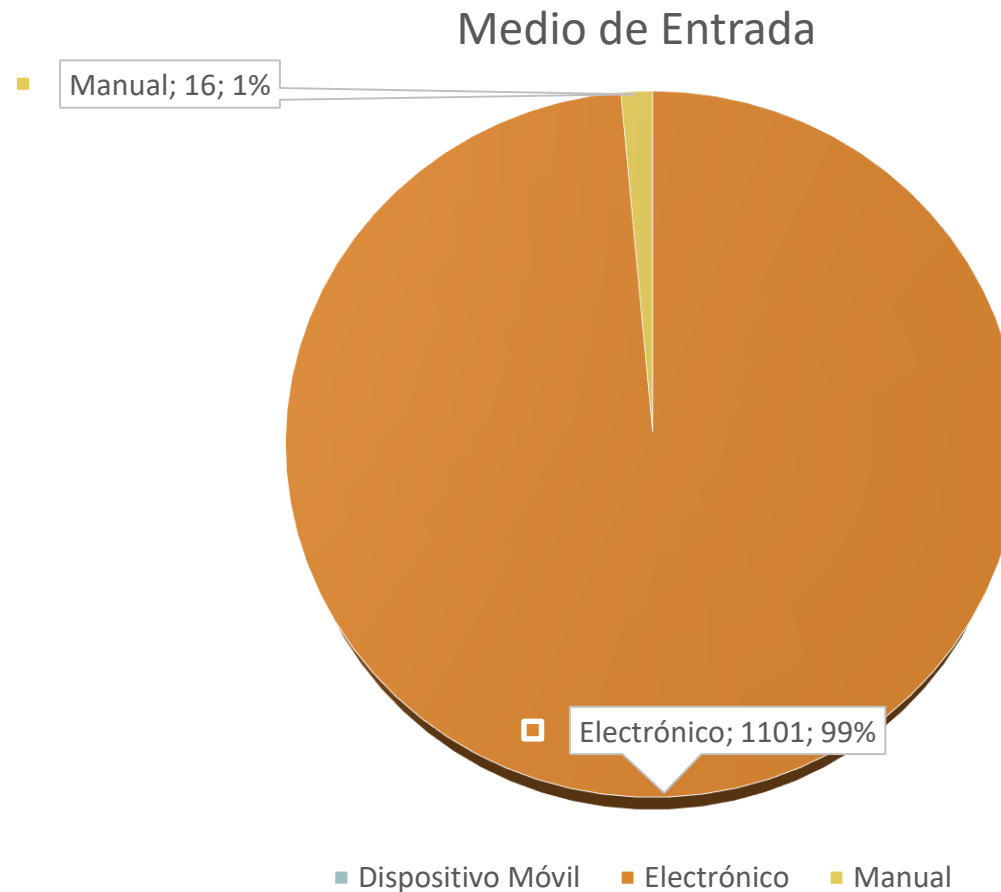
7,437



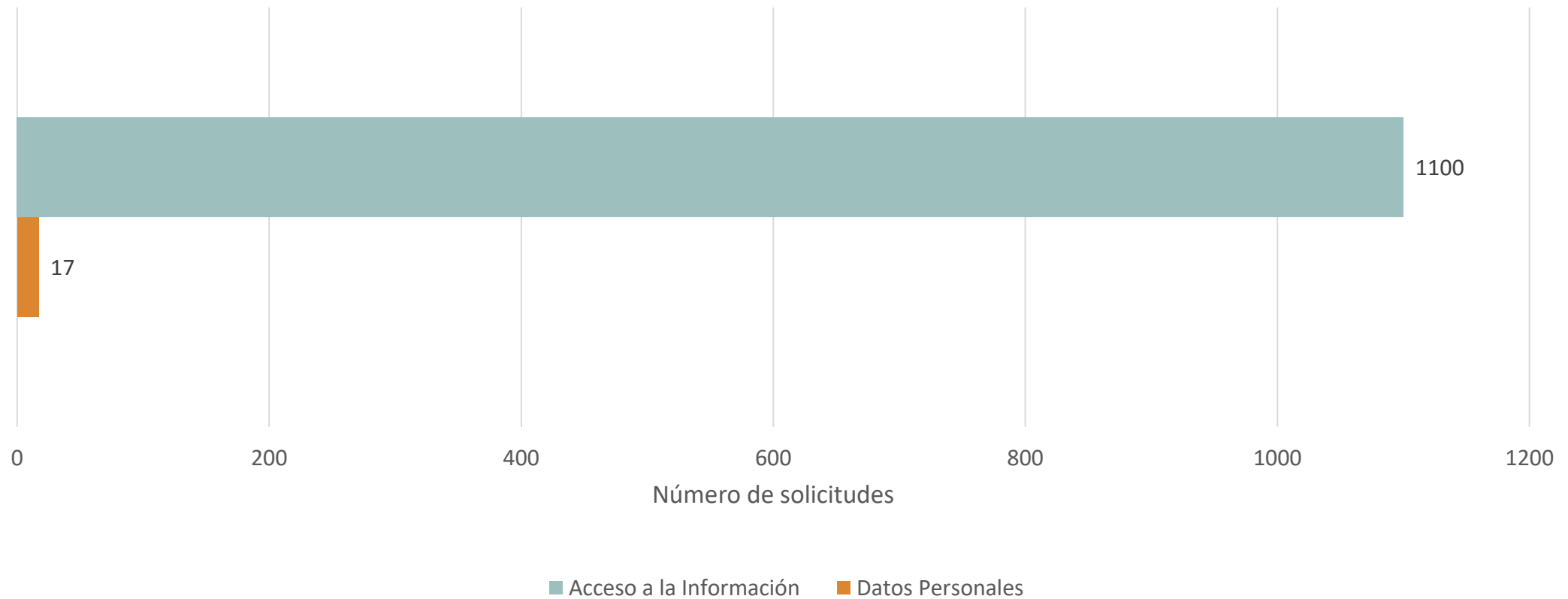
Histórico

134,482

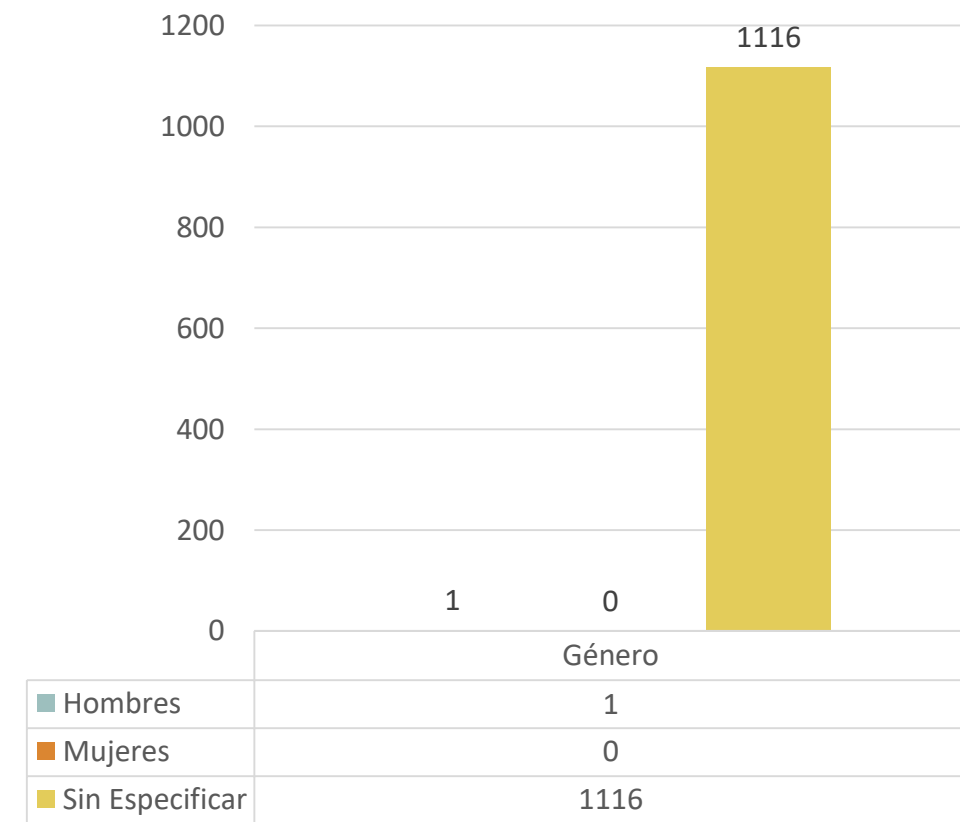
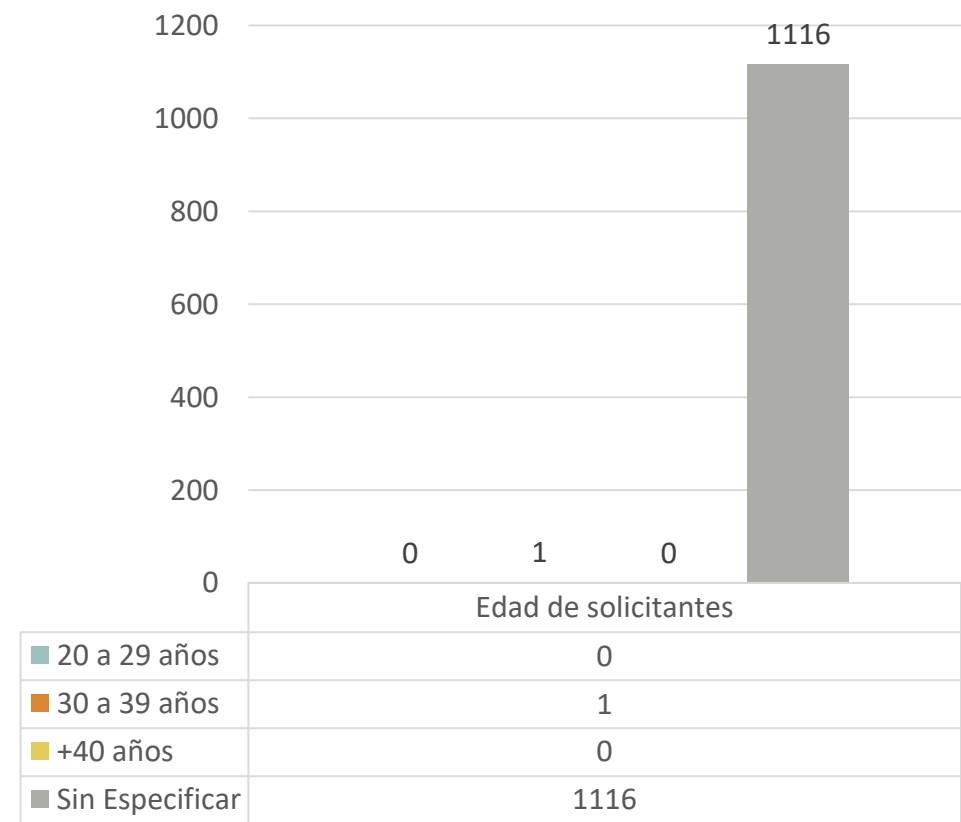
2. Medio por el cual fueron recibidas



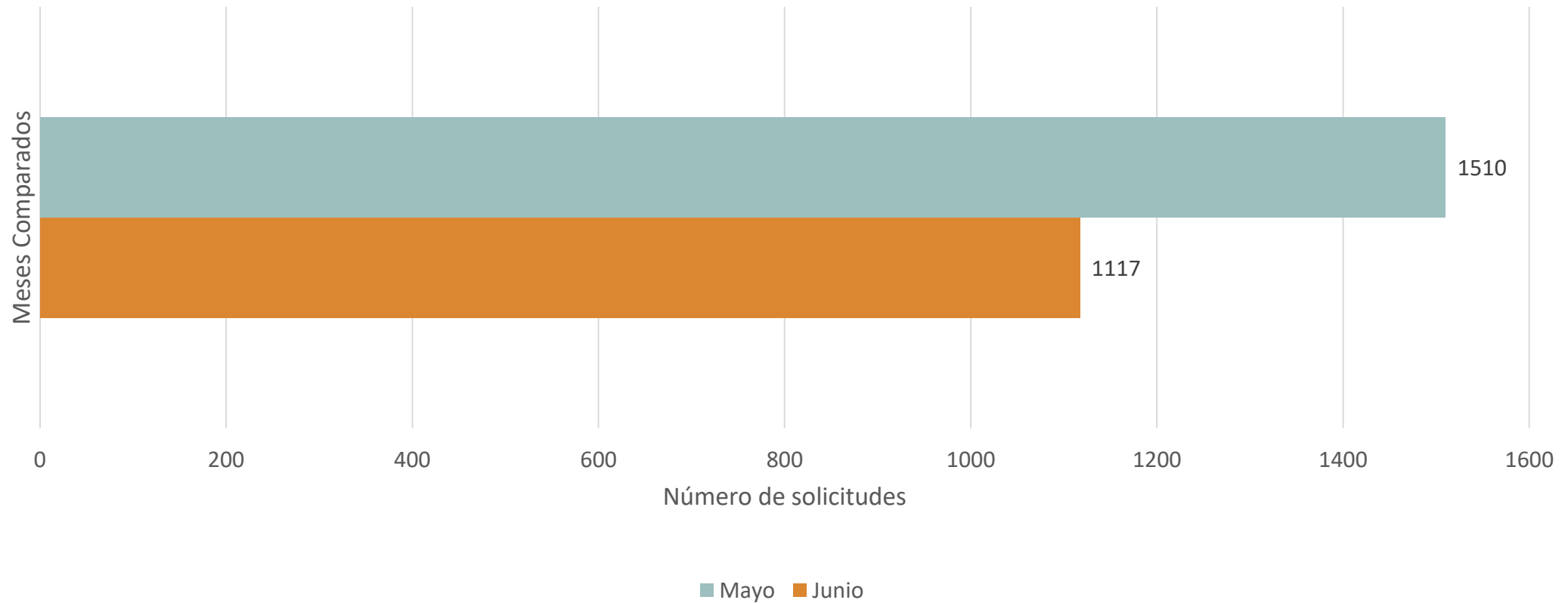
3. Naturaleza de la Solicitud



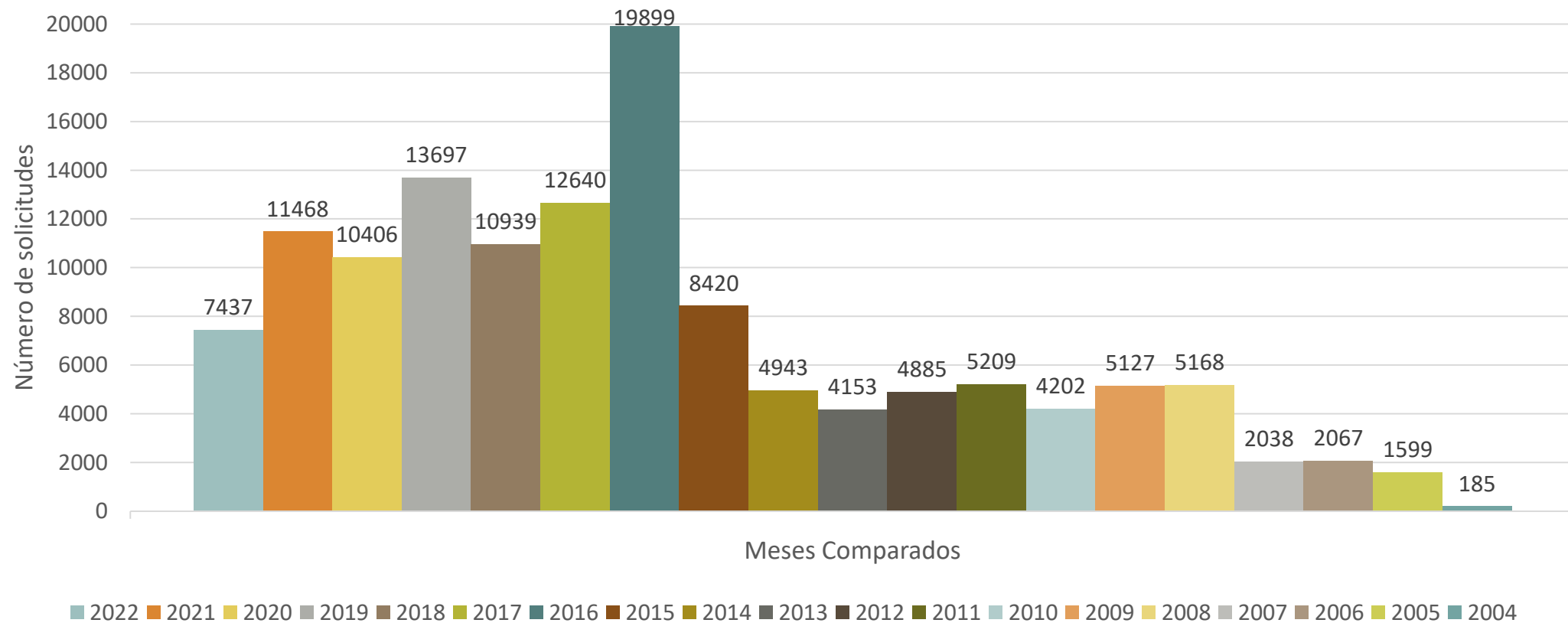
4. Edad y Género de Solicitantes



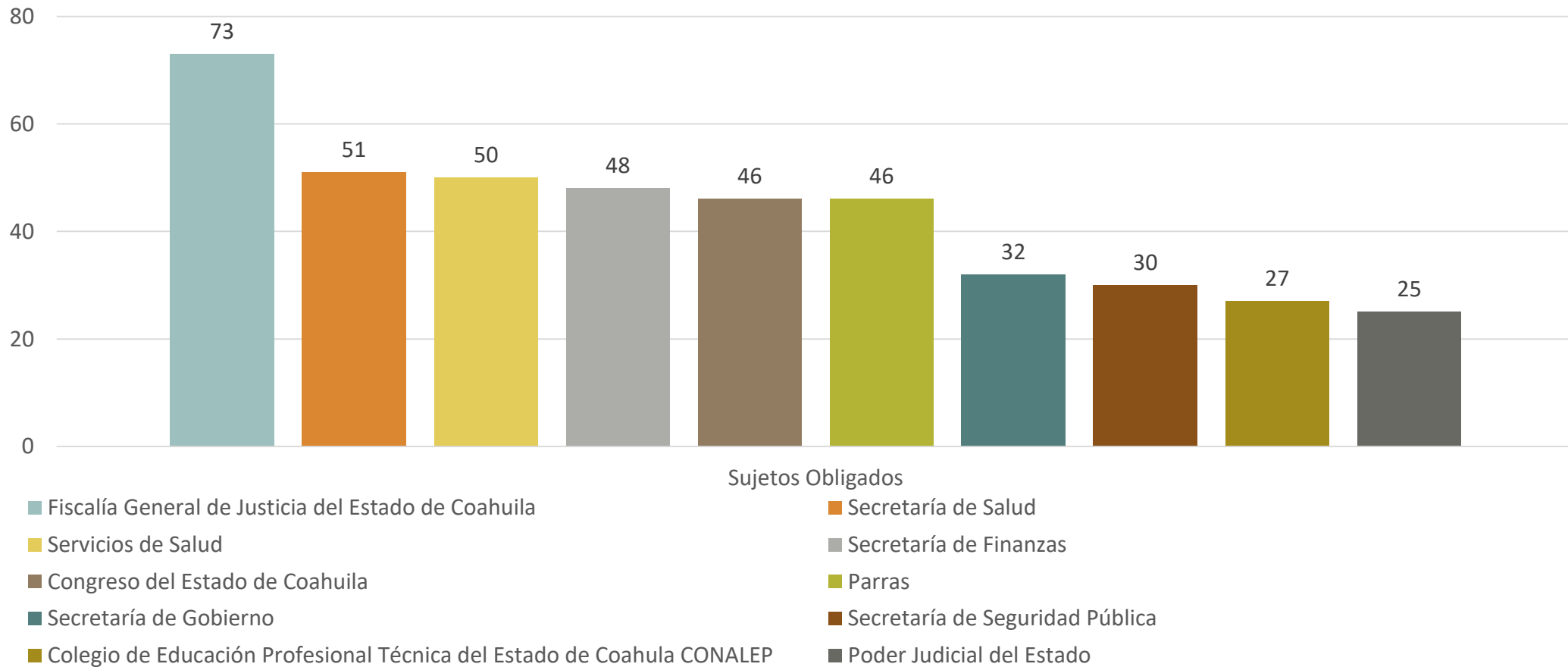
5. Comparativo en relación con el mes anterior



6. Comparativo histórico del ejercicio en curso



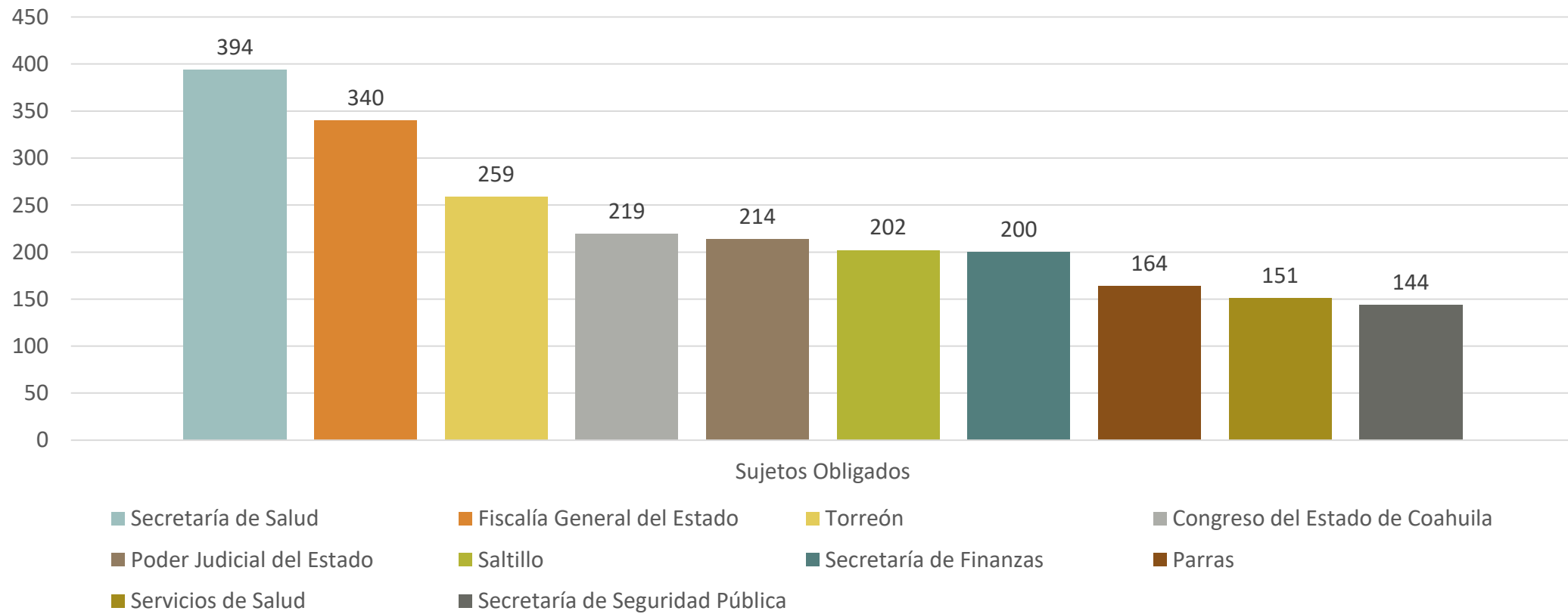
7. Top 10 Entidades con más Solicitudes



8. Comparativo Top 10 de entidades con más solicitudes en relación con el mes anterior

Mayo 2022	Junio 2022
1. Fiscalía General del Estado	1. Fiscalía General del Estado
2. Congreso del Estado de Coahuila	2. Secretaría de Salud
3. Comisión Ejecutiva Estatal de Atención a Víctimas	3. Servicios de Salud
4. Saltillo	4. Secretaría de Finanzas
5. Secretaría de Salud	5. Congreso del Estado de Coahuila
6. Muzquiz	6. Parras
7. Poder Judicial del Estado	7. Secretaría de Gobierno
8. Monclova	8. Secretaría De Seguridad Publica
9. Secretaría de Educación	9. Colegio de Educación Profesional Técnica del Estado de Coahuila (CONALEP)
10. Parras	10. Poder Judicial del Estado

9. Top 10 Entidades con más Solicitudes del Ejercicio en Curso

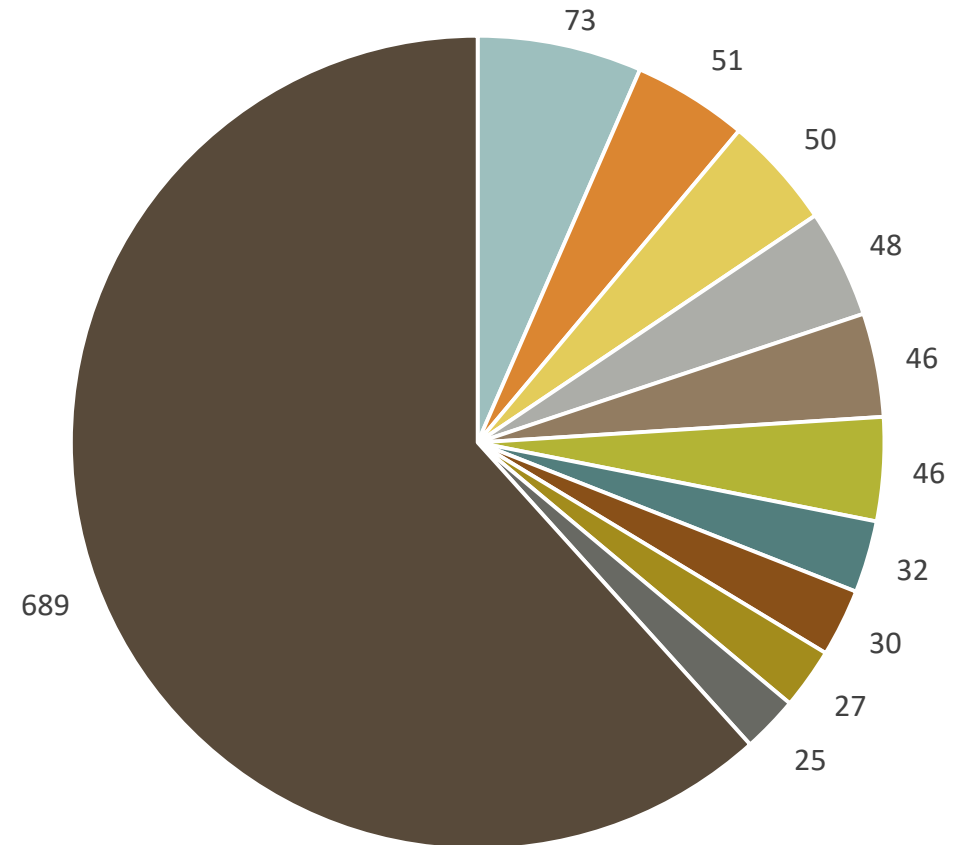


10. Solicitudes recibidas según clasificación de Sujetos Obligados

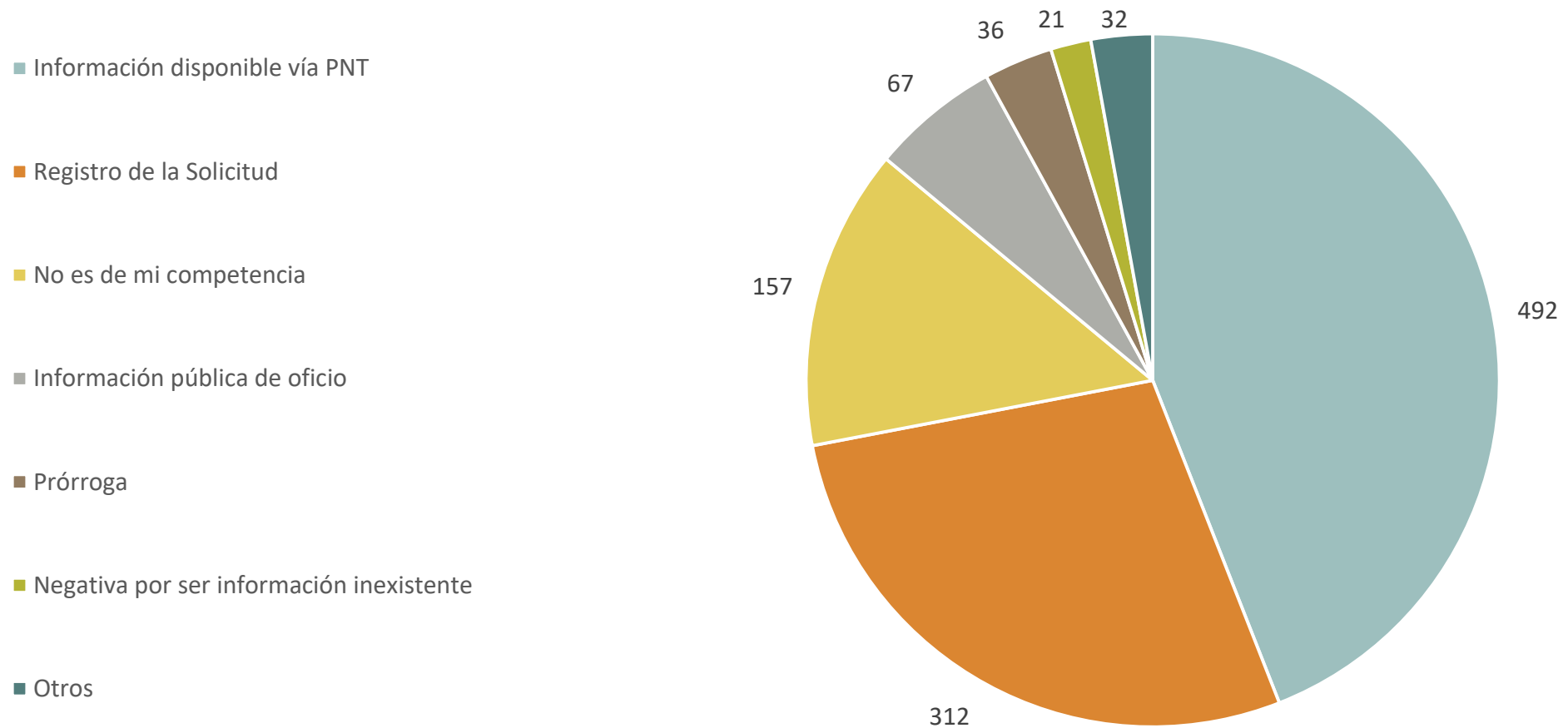
Clasificación	Número de Solicitudes
Legislativo	54
Judicial	26
Ejecutivo	257
Descentralizado	238
Universidades	45
Municipios	279
Autónomos	125
Partidos Políticos	10
SIMAS	29
Paramunicipales	41
Sindicatos	6
Asociaciones Civiles	7

11. Entidades con más solicitudes atendidas

- Fiscalía General del Estado
- Secretaría de Salud
- Servicios de Salud
- Secretaría de Finanzas
- Congreso del Estado de Coahuila
- Parras
- Secretaría de Gobierno
- Secretaría De Seguridad Publica
- Colegio de Educación Profesional Técnica del Estado de Coahuila (CONALEP)
- Poder Judicial del Estado
- Otro



12. Tipo de respuestas otorgadas



13. Histórico de solicitudes recibidas en el Instituto Coahuilense de Acceso a la Información Pública

HISTÓRICO ICAI DE SOLICITUDES RECIBIDAS													
Año	Enero	Febrero	Marzo	Abril	Mayo	Junio	Julio	Agosto	Septiembre	Octubre	Noviembre	Diciembre	Total
2004	0	0	0	0	0	0	0	0	0	0	0	1	1
2005	1	2	5	1	2	5	4	8	2	4	1	1	36
2006	2	1	3	7	1	2	1	1	2	2	1	1	24
2007	5	6	2	8	2	1	2	5	7	10	13	1	62
2008	0	50	30	23	14	14	4	18	19	73	19	25	289
2009	16	71	124	32	36	22	15	26	75	70	53	23	563
2010	10	73	31	33	46	52	12	28	28	29	21	24	387
2011	2	18	81	24	29	23	8	18	41	38	26	8	316
2012	24	22	32	32	29	20	18	13	23	33	29	7	282
2013	19	37	10	28	21	12	13	34	68	94	97	25	458
2014	18	23	80	39	22	18	15	22	29	45	83	8	402
2015	17	11	16	72	4	11	8	14	14	17	28	10	222
2016	33	46	55	57	47	49	39	27	37	88	68	16	562
2017	165	153	60	32	35	72	27	36	21	83	36	14	734
2018	23	28	52	60	40	26	8	56	31	43	82	13	462
2019	34	49	40	45	56	44	45	26	64	73	48	53	577
2020	39	56	46	34	30	28	9	57	18	24	29	10	380
2021	28	26	37	39	32	15	26	24	21	22	11	9	290
2022	14	14	14	16	31	19							108
Total	450	686	718	582	477	433	254	413	500	748	645	249	6155

Reporte de Estadísticas de Solicitudes de Acceso a la Información y Datos Personales.

Junio 2022

RESPONSABLE DE GENERAR LA INFORMACIÓN: LUIS EDUARDO PÉREZ SERRANO
DIRECCIÓN DE CUMPLIMIENTO Y RESPONSABILIDADES
DEPARTAMENTO DE ESTADÍSTICAS
FECHA DE ACTUALIZACIÓN: JULIO 2022